


16

แผนรายจ่ายประจำปีขั้นพื้นฐาน ของเครือข่ายบริการสุขภาพอำเภอโป่งน้ำร้อน จังหวัดจันทบุรี
ประจำปีงบประมาณ ๒๕๖๔



โรงพยาบาลโป่งน้ำร้อน.

E-mail : ceopongnamron@gmail.com



บันทึกข้อความ

ส่วนราชการ โรงพยาบาลโป่งน้ำร้อน อำเภโป่งน้ำร้อน จังหวัดจันทบุรี

ที่ จป ๐๐๓๒.๓๐๑/๖๙๑๕

วันที่ ๒๙ กันยายน ๒๕๖๓

เรื่อง ขออนุมัติแผนรายจ่ายประจำชั้นพื้นฐาน ปีงบประมาณ ๒๕๖๔

เรียน นายแพทย์สาธารณสุขจังหวัดจันทบุรี

ด้วย เครือข่ายบริการสุขภาพอำเภโป่งน้ำร้อน ประกอบด้วยโรงพยาบาลโป่งน้ำร้อน และรพ.สต. จำนวน ๘ แห่ง ได้ร่วมกันจัดทำแผนรายจ่ายประจำชั้นพื้นฐาน ปีงบประมาณ ๒๕๖๔ เสร็จเรียบร้อยแล้ว รายละเอียดตามเอกสารที่แนบมาพร้อมนี้

จึงเรียนมาเพื่อโปรดพิจารณาลงนามอนุมัติ เพื่อดำเนินการต่อไป

(นายสายันท์ ตริผล)

สาธารณสุขอำเภโป่งน้ำร้อน

เรียน นายแพทย์สาธารณสุขจังหวัดจันทบุรี

เพื่อโปรดพิจารณาอนุมัติ

(นางอัญชณา กนกวิจิตร)

นักวิชาการสาธารณสุขชำนาญการพิเศษ สาธารณสุขเชี่ยวชาญ(ด้านส่งเสริมพัฒนา)

อนุมัติ

(นายอภิรักษ์ พิสุทธิอราน)

นายแพทย์สาธารณสุขจังหวัดจันทบุรี

(นายันทวัช เมตตากุลพิทักษ์)

ผู้อำนวยการโรงพยาบาลโป่งน้ำร้อน

ประธานเครือข่ายบริการสุขภาพอำเภโป่งน้ำร้อน



ประกาศ จังหวัดจันทบุรี

เรื่อง เผยแพร่แผนการจัดซื้อจัดจ้าง ประจำปีงบประมาณ พ.ศ. ๒๕๖๔

ตามพระราชบัญญัติการจัดซื้อจัดจ้างและการบริหารพัสดุภาครัฐ พ.ศ. ๒๕๖๐ กำหนดให้หน่วยงานของรัฐจัดทำแผนการจัดซื้อจัดจ้างประจำปี และประกาศเผยแพร่ในระบบเครือข่ายสารสนเทศของกรมบัญชีกลางและของหน่วยงานของรัฐตามที่กรมบัญชีกลางกำหนด และให้ปิดประกาศโดยเปิดเผย ณ สถานที่ปิดประกาศของหน่วยงานของรัฐ นั้น

จังหวัดจันทบุรี ขอประกาศเผยแพร่แผนการจัดซื้อจัดจ้าง ประจำปีงบประมาณ พ.ศ. ๒๕๖๔ ตามเอกสารที่แนบท้ายประกาศนี้

ประกาศ ณ วันที่ ๘ ตุลาคม พ.ศ. ๒๕๖๓

(นายันทวี เมตตากุลพิทักษ์)

นายแพทย์ชำนาญการ รักษาการในตำแหน่ง

ผู้อำนวยการโรงพยาบาลโป่งน้ำร้อน

ปฏิบัติราชการแทน ผู้ว่าราชการจังหวัดจันทบุรี

รายละเอียดแนบท้ายประกาศเผยแพร่แผนการจัดซื้อจัดจ้างประจำปีงบประมาณ พ.ศ. ๒๕๖๔
จังหวัดจันทบุรี (M๒๓๑๐๐๐๔๗๐๒) ลงวันที่ ๘ ตุลาคม พ.ศ. ๒๕๖๓

ลำดับ ที่	รหัสแผนจัดซื้อจัด จ้าง	ชื่อโครงการ	งบประมาณ โครงการ (บาท)	คาดว่าจะ ประกาศ จัดซื้อจัด จ้าง (เดือน/ปี)
๑	P๒๓๑๐๐๐๓๘๗๔๔	ศูนย์วิทยานพาหนะและขนส่ง - รถบรรทุก (ดีเซล) ขนาด ๑ ตัน ปริมาตรกระบอกลูกสูบไม่ต่ำกว่า ๒,๕๐๐ ซีซี หรือกำลัง เครื่องยนต์สูงสุดไม่ต่ำกว่า ๑๑๐ กิโลวัตต์ ขับเคลื่อน ๒ ล้อ	๘๕๔,๐๐๐.๐๐	๑๐/๒๕๖๓

ประกาศเผยแพร่ แผนการจัดซื้อจัดจ้าง โรงพยาบาลโป่งน้ำร้อน

แผนจัดซื้อ ราคากลาง TOR/คุณลักษณะ เชิญชวน ผู้ชนะการเสนอราคา เรื่องอื่นๆ

- 08/10/2563 ประกาศเผยแพร่แผนการจัดซื้อรถบรรทุก(ดีเซล) ขนาด ๑ ตัน ปริมาตรกระบะบรรทุก ไม่ต่ำกว่า ๒๔๐๐ ซีซี หรือกำลังเครื่องยนต์สูงสุดไม่ต่ำกว่า ๑๑๐ กิโลวัตต์ ขับเคลื่อน
- 08/10/2563 ประกาศเผยแพร่แผนการจัดซื้อรถบรรทุก(ดีเซล)ขนาด 1 ตัน
- 15/07/2563 ประกาศเผยแพร่แผนจัดซื้อรถพยาบาลฉุกเฉิน(รถกระบะ)ปริมาตรกระบะบรรทุกไม่ต่ำกว่า 2400 ซีซี หรือกำลังเครื่องยนต์สูงสุดไม่ต่ำกว่า 110 กิโลวัตต์
- 24/02/2563 ประกาศเผยแพร่แผนจัดซื้อจัดจ้างก่อสร้างบ้านพัก รพ.สต.หนองดาง(สสอ.โป่งน้ำร้อน)
- 07/02/2563 เผยแพร่แผนจัดซื้อจัดจ้างเครื่องกำเนิดไฟฟ้า ขนาด 300 กิโลวัตต์
- 20/08/2562 ประกาศ เผยแพร่แผนการจัดซื้อจัดจ้างครุภัณฑ์ยานพาหนะและขนส่ง - รถโดยสารขนาด 12 ที่นั่ง(ดีเซล)
- 22/04/2562 ประกาศ เผยแพร่แผนการจัดซื้อจัดจ้างซ่อมแซมหลังคาคลุมอาคารผู้ป่วยชาย พื้นที่ประมาณ 850 ตารางเมตร
- 22/04/2562 ประกาศ เผยแพร่แผนการจัดซื้อจัดจ้าง ซื้อรถตู้พยาบาลฉุกเฉินระดับสูงพร้อมเครื่องช่วยหายใจและเครื่องกระตุกหัวใจ
- 22/01/2561 ประกาศ เผยแพร่แผนการจัดซื้อจัดจ้าง ซื้อเครื่องวัดความดันลูกตาแบบไมสัมผัสกระจกตา
- 29/12/2560 ประกาศ เผยแพร่แผนการจัดซื้อจัดจ้าง ซื้อรถพยาบาลฉุกเฉินระดับสูงพร้อมเครื่องช่วยหายใจและเครื่องกระตุกหัวใจ

Activate Windows
Go to PC settings to activate Windows

พระราชสัมพันธ์

การจัดซื้อจัดจ้าง



กรมส่งเสริมการค้าระหว่างประเทศ
กระทรวงพาณิชย์

กรมส่งเสริมการค้าระหว่างประเทศ กระทรวงพาณิชย์
ได้ดำเนินการจัดซื้อจัดจ้างเพื่อจัดหาวัสดุสำนักงาน
ตามคำสั่งกรมส่งเสริมการค้าระหว่างประเทศ
กระทรวงพาณิชย์ เรื่อง ให้กรมส่งเสริมการค้า
ระหว่างประเทศ กระทรวงพาณิชย์ จัดซื้อ
วัสดุสำนักงาน

วันที่ ๒๕ ธันวาคม ๒๕๖๓

นาย
ผู้อำนวยการ
กรมส่งเสริมการค้า
ระหว่างประเทศ
กระทรวงพาณิชย์

กรมส่งเสริมการค้าระหว่างประเทศ กระทรวงพาณิชย์
ได้ดำเนินการจัดซื้อจัดจ้างเพื่อจัดหาวัสดุสำนักงาน
ตามคำสั่งกรมส่งเสริมการค้าระหว่างประเทศ
กระทรวงพาณิชย์ เรื่อง ให้กรมส่งเสริมการค้า
ระหว่างประเทศ กระทรวงพาณิชย์ จัดซื้อ
วัสดุสำนักงาน

ลำดับ	รายละเอียด	ปริมาณ	ราคาต่อหน่วย	รวม
๑	กระดาษ A4	๑๐๐	๑๐๐	๑๐,๐๐๐
๒	กระดาษ A3	๑๐๐	๑๐๐	๑๐,๐๐๐
๓	กระดาษ A2	๑๐๐	๑๐๐	๑๐,๐๐๐
๔	กระดาษ A1	๑๐๐	๑๐๐	๑๐,๐๐๐
๕	กระดาษ A0	๑๐๐	๑๐๐	๑๐,๐๐๐

รวมทั้งสิ้น ๕๐,๐๐๐ บาท

ประชาสัมพันธ์

การจัดซื้อจัดจ้าง



แบบฟอร์มใบแจ้งหนี้ (Invoice Form) - รายการสินค้าและบริการ

ประเภท	จำนวน	ราคาต่อหน่วย	รวม	รวม				รวม
				ประเภท 1	ประเภท 2	ประเภท 3	ประเภท 4	
กระดาษ	100	1000	100000					100000
...
รวม								

แบบรายงานประจำปีของโรงเรียน โรงเรียนวัดราชโอรสาราม กรุงเทพมหานคร

โรงเรียนวัดราชโอรสาราม กรุงเทพมหานคร

แบบฟอร์มใบแจ้งหนี้ (Invoice Form) - รายการสินค้าและบริการ


ประเภท	จำนวน	ราคาต่อหน่วย	รวม	รวม				รวม
				ประเภท 1	ประเภท 2	ประเภท 3	ประเภท 4	
...
รวม								

แบบฟอร์มใบแจ้งหนี้ (Invoice Form) - รายการสินค้าและบริการ

ประเภท	จำนวน	ราคาต่อหน่วย	รวม	รวม				รวม
				ประเภท 1	ประเภท 2	ประเภท 3	ประเภท 4	
...
รวม								

แบบฟอร์มใบแจ้งหนี้ (Invoice Form) - รายการสินค้าและบริการ

ประเภท	จำนวน	ราคาต่อหน่วย	รวม	รวม				รวม
				ประเภท 1	ประเภท 2	ประเภท 3	ประเภท 4	
...
รวม								





บันทึกข้อความ

ส่วนราชการ สำนักงานสาธารณสุขจังหวัดจันทบุรี กลุ่มงานคุ้มครองผู้บริโภคฯ โทร ๐ ๓๙๓๑ ๑๑๖๖ ต่อ ๑๐๖

ที่ จบ ๐๐๓๒.๐๐๔ / ๕๕๖๗

วันที่ ๓๐ กันยายน ๒๕๖๓

เรื่อง ขอส่งแผนการบริหารจัดการด้านยาและเวชภัณฑ์ที่มีใช้ยา ประจำปีงบประมาณ ๒๕๖๔ ที่ได้รับการอนุมัติ

เรียน ผู้อำนวยการโรงพยาบาลโป่งน้ำร้อน

ตามที่ โรงพยาบาลโป่งน้ำร้อน ได้จัดส่งแผนการบริหารจัดการด้านยาและเวชภัณฑ์ที่มีใช้ยา ประจำปีงบประมาณ ๒๕๖๔ ไปยังสำนักงานสาธารณสุขจังหวัดจันทบุรีเพื่อพิจารณาอนุมัติ ดังรายละเอียดตามหนังสือโรงพยาบาลโป่งน้ำร้อนที่ จบ ๐๐๓๒.๓๐๓/๖๑๘๖ ลงวันที่ ๓๑ สิงหาคม ๒๕๖๓ เรื่อง ขออนุมัติแผนการบริหารจัดการด้านยาและเวชภัณฑ์ที่มีใช้ยา ประจำปีงบประมาณ ๒๕๖๔ นั้น

บัดนี้ สำนักงานสาธารณสุขจังหวัดจันทบุรี ได้อนุมัติแผนการบริหารจัดการด้านยาและเวชภัณฑ์ที่มีใช้ยา ประจำปีงบประมาณ ๒๕๖๔ ของหน่วยงานท่านเรียบร้อยแล้ว จำนวน ๑,๐๖๕ รายการ มูลค่า ๑๙,๕๔๑,๔๕๔.๕๓ บาท (-สิบก้าล้านห้าแสนสี่หมื่นหนึ่งพันสี่ร้อยห้าสิบบาทห้าสิบบสามสตางค์-) จึงขอส่งแผนการบริหารจัดการด้านยาและเวชภัณฑ์ที่มีใช้ยามายังท่าน เพื่อดำเนินการบริหารจัดการยาและเวชภัณฑ์ที่มีใช้ยา ประจำปีงบประมาณ ๒๕๖๔ ให้เป็นไปตามแผนที่อนุมัติ

จึงเรียนมาเพื่อทราบ และควบคุมกำกับให้มีการดำเนินการให้เป็นไปตามแผน

(นายอภิรักษ์ พิสุทธิอารมณ์)
นายแพทย์สาธารณสุขจังหวัดจันทบุรี



บันทึกข้อความ

ส่วนราชการ กลุ่มงานคุ้มครองผู้บริโภค สำนักงานสาธารณสุขจังหวัดจันทบุรี โทร ๐ ๓๙๓๑ ๑๑๖๖ ต่อ ๑๐๖

ที่ จบ ๐๐๓๒.๐๐๔ / ๑๕๕๕

วันที่ ๑๐ กันยายน ๒๕๖๓

เรื่อง ลงนามอนุมัติแผนการบริหารจัดการด้านยาและเวชภัณฑ์ที่มีค่าใช้จ่าย ประจำปีงบประมาณ ๒๕๖๔
ของโรงพยาบาลโป่งน้ำร้อน

เรียน นายแพทย์สาธารณสุขจังหวัดจันทบุรี

ต้นเรื่อง

ด้วย โรงพยาบาลโป่งน้ำร้อน ได้จัดทำแผนการบริหารจัดการด้านยาและเวชภัณฑ์ที่มีค่าใช้จ่าย ประจำปีงบประมาณ ๒๕๖๔ ตามหนังสือโรงพยาบาลโป่งน้ำร้อนที่ จบ ๐๐๓๒.๓๐๓/๖๑๘๖ ลงวันที่ ๓๑ สิงหาคม ๒๕๖๓ เรื่อง ขออนุมัติแผนการบริหารจัดการด้านยาและเวชภัณฑ์ที่มีค่าใช้จ่าย ประจำปีงบประมาณ ๒๕๖๔

ข้อกฎหมาย

ระเบียบกระทรวงสาธารณสุขว่าด้วยการบริหารจัดการด้านยาและเวชภัณฑ์ที่มีค่าใช้จ่ายของส่วนราชการและหน่วยงานในสังกัดกระทรวงสาธารณสุข พ.ศ. ๒๕๕๗ กำหนดให้หน่วยงานสังกัดสำนักงานปลัดกระทรวงสาธารณสุขในส่วนภูมิภาคจัดทำแผนจัดซื้อยาและเวชภัณฑ์ที่มีค่าใช้จ่ายประจำปี เพื่อเสนอให้ นายแพทย์สาธารณสุขจังหวัดพิจารณาอนุมัติ

ข้อพิจารณา

กลุ่มงานคุ้มครองผู้บริโภคและเภสัชสาธารณสุข สำนักงานสาธารณสุขจังหวัดจันทบุรี ได้ตรวจสอบแล้ว ปรากฏว่า โรงพยาบาลโป่งน้ำร้อน ได้จัดทำแผนการบริหารจัดการด้านยาและเวชภัณฑ์ที่มีค่าใช้จ่าย ประจำปีงบประมาณ ๒๕๖๔ จำนวน ๑,๐๖๕ รายการ มูลค่า ๑๙,๕๔๑,๔๕๔.๕๓ บาท (-สิบเก้าล้านห้าแสนสี่หมื่นหนึ่งพันสี่ร้อยห้าสิบสี่บาทห้าสิบสามสตางค์-) โดยมีรายละเอียดดังนี้

๑. แผนการบริหารจัดการด้านยา จำนวน ๓๒๓ รายการ มูลค่า ๙,๑๖๐,๘๖๗.๐๗ บาท ได้แก่
 - ๑.๑ ยา จำนวน ๒๙๒ รายการ มูลค่า ๘,๘๕๐,๓๔๐.๑๗ บาท
 - ๑.๒ ยาทันตกรรม จำนวน ๔ รายการ มูลค่า ๓๙,๕๗๖.๕๐ บาท
 - ๑.๓ ยาสมุนไพร จำนวน ๒๗ รายการ มูลค่า ๒๗๐,๙๕๐.๔๐ บาท
๒. แผนการบริหารจัดการด้านเวชภัณฑ์ที่มีค่าใช้จ่าย จำนวน ๗๔๒ รายการ มูลค่า ๑๐,๓๘๐,๕๘๗.๔๖ บาท ได้แก่
 - ๒.๑ วัสดุการแพทย์ จำนวน ๒๖๗ รายการ มูลค่า ๓,๘๘๖,๒๗๘.๕๗ บาท
 - ๒.๑.๑ วัสดุการแพทย์ในความรับผิดชอบของกลุ่มงานเภสัชกรรม จำนวน ๑๙๗ รายการ มูลค่า ๒,๗๘๖,๐๖๐.๕๗ บาท
 - ๒.๑.๒ วัสดุการแพทย์ในความรับผิดชอบของกลุ่มงานจัดการ จำนวน ๗๐ รายการ มูลค่า ๑,๑๐๐,๒๑๘.๐๐ บาท
 - ๒.๒ วัสดุวิทยาศาสตร์การแพทย์ จำนวน ๙๔ รายการ มูลค่า ๕,๑๑๒,๘๖๘.๐๐ บาท
 - ๒.๓ วัสดุทันตกรรม จำนวน ๓๖๙ รายการ มูลค่า ๑,๒๐๒,๗๐๖.๑๕ บาท


๒.๔ อื่นๆ	จำนวน	๑๒	รายการ มูลค่า	๑๗๘,๗๓๔.๗๔ บาท
๒.๔.๑ วัสดุเภสัชกรรม	จำนวน	๘	รายการ มูลค่า	๗๘,๘๑๐.๐๐ บาท
๒.๔.๒ เภสัชเคมีภัณฑ์	จำนวน	๔	รายการ มูลค่า	๙๙,๙๒๔.๗๔ บาท

ข้อเสนอ

จึงเรียนมาเพื่อโปรดพิจารณา หากเห็นชอบขอได้โปรด

๑. อนุมัติแผนการบริหารจัดการด้านยาและเวชภัณฑ์ที่มีใช้ยา ประจำปีงบประมาณ ๒๕๖๔ ของโรงพยาบาลโป่งน้ำร้อน เป็นจำนวน ๑,๐๖๕ รายการ มูลค่า ๑๙,๕๔๑,๔๕๔.๕๓ บาท (-สลิปแก้ล้านห้าแสนสี่หมื่นหนึ่งพันสี่ร้อยห้าสิบบาทห้าสิบบสามสตางค์-)


๒. ลงนามหนังสือแจ้งโรงพยาบาลโป่งน้ำร้อนที่แนบมาพร้อมนี้



(นายปรีชา รัตนพรสมpong)

เภสัชกรเชี่ยวชาญ

หัวหน้ากลุ่มงานคุ้มครองผู้บริโภคและเภสัชสาธารณสุข



(นางยุพเยาว์ วิสพธธณ์)

นางวิชาการสาธารณสุขเชี่ยวชาญ (ด้านบริการทางวิชาการ)

อนุมัติ




(นายอภิรักษ์ พิศุทธิ์อาภรณ์)

นายแพทย์สาธารณสุขจังหวัดจันทบุรี



บันทึกข้อความ



ส่วนราชการ กลุ่มงานเภสัชกรรมและคุ้มครองผู้บริโภค โรงพยาบาลโป่งน้ำร้อน โทร. ๐-๓๙๓๘๗-๓๓๐-๔
ที่ จบ ๐๐๓๒.๓๐๓/๖๑๘๖ วันที่ ๓๑ สิงหาคม ๒๕๖๓
เรื่อง ขออนุมัติแผนการบริหารจัดการด้านยาและเวชภัณฑ์มีใบยา ประจำปีงบประมาณ ๒๕๖๔
เรียน นายแพทย์สาธารณสุขจังหวัดจันทบุรี

ตามหนังสือสำนักงานสาธารณสุขจังหวัดจันทบุรี ที่ จบ ๐๐๓๒.๐๐๔/๔๗๕๔ ลงวันที่ ๓
สิงหาคม ๒๕๖๓ แจ้งให้หน่วยบริการจัดทำแผนการบริหารจัดการซื้อยาและเวชภัณฑ์มีใบยาประจำปีงบประมาณ
๒๕๖๔ เพื่อให้เป็นไปตาม ประกาศกระทรวงสาธารณสุขว่าด้วยแนวทางในการจัดทำแผนการจัดการซื้อยาและ
เวชภัณฑ์มีใบยา พ.ศ.๒๕๕๗ โดยให้ส่งไปที่กลุ่มงานคุ้มครองผู้บริโภคและเภสัชสาธารณสุข สำนักงาน
สาธารณสุขจังหวัดจันทบุรี ภายในวันที่ ๒๕ สิงหาคม ๒๕๖๓ นั้น บัดนี้โรงพยาบาลโป่งน้ำร้อนได้ดำเนินการ
สำเร็จเรียบร้อย

โรงพยาบาลโป่งน้ำร้อนจึงขอส่งแผนการบริหารจัดการด้านยาและเวชภัณฑ์มีใบยา ประจำปี
งบประมาณ ๒๕๖๔ ดังรายการต่อไปนี้มาเพื่อให้ท่านโปรดพิจารณาอนุมัติ

๑. แผนการบริหารจัดการด้านยา
๒. แผนการบริหารจัดการด้านยาทันตกรรม
๓. แผนการบริหารจัดการด้านยาสมุนไพร
๔. แผนการบริหารจัดการด้านเวชภัณฑ์มีใบยา ประเภทวัสดุการแพทย์(กลุ่มงานเภสัชกรรมและ
คุ้มครองผู้บริโภคดำเนินการจัดซื้อ)
๕. แผนการบริหารจัดการด้านเวชภัณฑ์มีใบยา ประเภทวัสดุการแพทย์(กลุ่มการจัดการจัดซื้อ)
๖. แผนการบริหารจัดการด้านเวชภัณฑ์มีใบยา ประเภทวัสดุวิทยาศาสตร์การแพทย์
๗. แผนการบริหารจัดการด้านเวชภัณฑ์มีใบยา ประเภทวัสดุทันตกรรม
๘. แผนการบริหารจัดการด้านเวชภัณฑ์มีใบยา ประเภทวัสดุเภสัชกรรม
๙. แผนการบริหารจัดการด้านเวชภัณฑ์มีใบยา ประเภทวัสดุเภสัชเคมีภัณฑ์

จึงเรียนมาเพื่อโปรดทราบและพิจารณาอนุมัติ จักเป็นพระคุณ

๑๐๑.๐๓ นายแพทย์ รุ่งโรจน์ นานนท์ โรงพยาบาลโป่งน้ำร้อน รนธ

(นายนันท์วัช เมตตากุลพิทักษ์)

นายแพทย์ชำนาญการ รักษาการในตำแหน่ง
ผู้อำนวยการโรงพยาบาลโป่งน้ำร้อน

สรุปแผนจัดซื้อเวชภัณฑ์ที่มีใช้ยา ประเภท เกสซ์เคมีภัณฑ์

หน่วยงาน...กลุ่มงานเภสัชกรรมและคุ้มครองผู้บริโภค.....โรงพยาบาลโป่งน้ำร้อน.... จังหวัด ..จันทบุรี.....

ประจำปีงบประมาณ....2564.....

การจัดซื้อ		เวชภัณฑ์ที่มีใช้ยา ประเภท ...วัสดุการแพทย์ทั่วไป...	
		จำนวนรายการ	บาท
ไตรมาสที่ 1 (ต.ค.- ธ.ค.)	แผน	2	25,527.00
	จัดซื้อจริง		
ไตรมาสที่ 2 (ม.ค.- มี.ค.)	แผน	2	24,312.60
	จัดซื้อจริง		
ไตรมาสที่ 3 (เม.ย.- มิ.ย.)	แผน	3	26,043.30
	จัดซื้อจริง		
ไตรมาสที่ 4 (ก.ค.- ก.ย.)	แผน	2	24,041.84
	จัดซื้อจริง		
รวมทั้งสิ้น	แผน	4	99,924.74
	จัดซื้อจริง		

แผนปฏิบัติการจัดซื้อ เวชภัณฑ์ที่มีใช้ยาประเภท เกสซ์เคมีภัณฑ์
 กลุ่มงาน เกสซ์กรรมและคุ้มครองผู้บริโภค โรงพยาบาลโป่งน้ำร้อน จันทบุรี

ประจำปีงบประมาณ 2564

ลำดับ	รายการ	ขนาดบรรจุหน่วยนับ	ข้อมูลการใช้ย้อนหลัง 3 ปี			ปริมาณการใช้	ยอดคงคลัง	ประมาณการจัดซื้อปี 2563	ราคาต่อหน่วย	มูลค่าการจัดซื้อ	งวดที่ 1 (ต.ค.-ธ.ค.)		งวดที่ 2 (ม.ค.-มี.ค.)		งวดที่ 3 (เม.ย.-มิ.ย.)		งวดที่ 4 (ก.ค.-ก.ย.)		ยอดรวมจัดซื้อจริง	
			ปี 2561	ปี 2562	ปี 2563						ปริมาณ	มูลค่า	ปริมาณ	มูลค่า	ปริมาณ	มูลค่า	ปริมาณ	มูลค่า	จำนวน	มูลค่า
1	น้ำมันมะกอก	450ml	0	0	0	0	0	0	202.23	0.00	0	-	0	-	0	-	0	-		
2	น้ำยาล้างมือทั่วไป (Aic gel)	3.8L	35	70	101	120	18	96	970.00	93,120.00	24	23,280.00	24	23,280.00	24	23,280.00	24	23,280.00		
3	วาสลิน 1 kg	กล่อง	8	5	5	8	4	4	190.46	761.84	0	-	0	-	0	-	4	761.84		
4	Activated Charcoal	50 gm	27	30	30	30	0	30	51.63	1,548.90	0	-	20	1,032.60	10	516.30		-		
5	ULTRASOUND GEL	4.5L	5	10	5	12	2	10	449.40	4,494.00	5	2,247.00	0	-	5	2,247.00	0	-		
รวมทั้งสิ้น										99,924.74	-	25,527.00		24,312.60		26,043.30		24,041.84		

สรุปแผนการจัดซื้อเวชภัณฑ์ที่มีโซยา ประเภทวัสดุทันตกรรม
 กลุ่มงานทันตกรรม รพ.โป่งน้ำร้อน..... จังหวัด.....จันทบุรี.....
 ประจำปีงบประมาณ.....2564.....

งวดการจัดซื้อ		เวชภัณฑ์ที่มีโซยา ประเภท...วัสดุทันตกรรม....	
		จำนวนรายการ	บาท
งวดที่ 1 (ต.ค.-ธ.ค.)	แผน	19	113,667.50
	จัดซื้อจริง		
งวดที่ 2 (ม.ค.-มี.ค.)	แผน	209	405,736.49
	จัดซื้อจริง		
งวดที่ 3 (เม.ย.-มิ.ย.)	แผน	107	394,125.45
	จัดซื้อจริง		
งวดที่ 4 (ก.ค.-ก.ย.)	แผน	118	289,176.71
	จัดซื้อจริง		
รวมทั้งสิ้น	แผน	466	1,202,706.15
	จัดซื้อจริง		

แผนปฏิบัติการจัดซื้อเวชภัณฑ์มีโซ่ยา ประเภท...วัสดุทันตกรรม...
 หน่วยงาน...กลุ่มงานทันตกรรม...โรงพยาบาลโป่งน้ำร้อน...จังหวัด.....จันทบุรี.....
 ประจำปีงบประมาณ.....2564.....

ลำดับ	รายการ	ประเภท เวชภัณฑ์ มีโซ่ยา	อัตราการใช้			ปริมาณ การใช้ ในปี 64	ปริมาณ คงคลัง ยกมา	ปริมาณ การ จัดซื้อใน ปี 64	ราคาต่อ หน่วย (บาท)	มูลค่าการ จัดซื้อ ปี64 (บาท)	งวดที่ 1 (ต.ค.-ธ.ค.)		งวดที่ 2 (ม.ค.-มี.ค.)		งวดที่ 3 (เม.ย.-มิ.ย.)		งวดที่ 4 (ก.ค.-ก.ย.)		ยอดรวมจัดซื้อจริง	
			ปี61	ปี62	ปี 63						ปริมาณ	มูลค่า	ปริมาณ	มูลค่า	ปริมาณ	มูลค่า	ปริมาณ	มูลค่า	ปริมาณ	มูลค่า
	Endodontic																			
1	Barbed broch #15	วมย.	0	0	0	1	0	1	475.00	475.00			1	475.00						
2	Barbed broch #20	วมย.	0	0	0	1	0	1	475.00	475.00			1	475.00						
3	Barbed broch #25	วมย.	0	0	0	1	0	1	475.00	475.00			1	475.00						
4	Barbed broch #30	วมย.	0	0	0	0	0	0	475.00	-			0	-						
5	Block out resin (Opal dam)	วมย.	0	1	1	1	0	1	3,156.00	3,156.00	1	#####								
6	Ca(OH)2 powder	วมย.	1	0	1	2	0	2	80.00	160.00	1	80.00					1	80.00		
7	Ca(OH)2 paste syringe with iodoform (Vitanex)	วมย.	7	9	6	6	0	6	2,815.00	16,890.00							6	#####		
8	Chlorhexidine solution 2%	วมย.	1	0	5	1	0	1	250.00	250.00			1	250.00					-	
9	Clove oil	วมย.	0	1	1	2	1	1	180.00	180.00			1	180.00					-	
10	EDTA paste (RC prep)	วมย.	1	2	1	3	1	2	750.00	1,500.00			1	750.00		-	1	750.00		
11	EDTA 17% solution 200 ml	วมย.	2	1	1	2	1	1	500.00	500.00			1	500.00					-	
12	File: C- file #8 18 mm	วมย.	0	0	0	0	0	0	374.50	-				-						
13	File: C- file #10 18 mm	วมย.	0	0	0	0	0	0	374.50	-				-						
14	File: C- file #15 18 mm	วมย.	0	0	0	0	0	0	374.50	-				-						
15	File: C- file #08-15 18 mm	วมย.	0	0	0	1	0	1	374.50	374.50			1	374.50						
16	File: C- file #8 21 mm	วมย.	0	0	0	1	0	1	374.50	374.50			1	374.50						
17	File: C- file #10 21 mm	วมย.	0	0	0	1	0	1	374.50	374.50			1	374.50						

ลำดับ	รายการ	ประเภท เวชภัณฑ์ มีอายุ	อัตราการใช้			ประมาณ การใช้ ในปี 64	ปริมาณ คงคลัง ยกมา	ประมาณ การ จัดซื้อใน ปี 64	ราคาต่อ หน่วย (บาท)	มูลค่าการ จัดซื้อ ปี 64 (บาท)	งวดที่ 1 (ต.ค.-ธ.ค.)		งวดที่ 2 (ม.ค.-มี.ค.)		งวดที่ 3 (เม.ย.-มิ.ย.)		งวดที่ 4 (ก.ค.-ก.ย.)		ยอดรวมจัดซื้อจริง	
			ปี 61	ปี 62	ปี 63						ปริมาณ	มูลค่า	ปริมาณ	มูลค่า	ปริมาณ	มูลค่า	ปริมาณ	มูลค่า	ปริมาณ	มูลค่า
18	File: C- file #15 21 mm	วมย.	0	0	0	0	0	0	374.50	-		0	-							
19	File: C- file #08-15 21 mm	วมย.	0	0	0	1	0	1	374.50	374.50		1	374.50							
20	File: Hedstroem file #15 21 mm	วมย.	0	0	0	1	0	1	299.60	299.60		1	299.60							
21	File: Hedstroem file #20 21 mm	วมย.	0	0	0	1	0	1	299.60	299.60		1	299.60							
22	File: Hedstroem file #25 21 mm	วมย.	0	0	0	1	0	1	299.60	299.60		1	299.60							
23	File: Hedstroem file #30 21 mm	วมย.	0	0	0	1	0	1	299.60	299.60		1	299.60							
24	File: Hedstroem file #35 21 mm	วมย.	0	0	0	1	0	1	299.60	299.60		1	299.60							
25	File: Hedstroem file #40 21 mm	วมย.	0	0	0	1	0	1	299.60	299.60		1	299.60							
26	File: Hedstroem file #45 21 mm	วมย.	0	0	0	0	0	0	358.45	-		0	-							
27	File: Hedstroem file #50 21 mm	วมย.	0	0	0	0	0	0	358.45	-		0	-							
28	File: Hedstroem file #55 21 mm	วมย.	0	0	0	0	0	0	358.45	-		0	-							
29	File: Hedstroem file #60 21 mm	วมย.	0	0	0	0	0	0	358.45	-		0	-							
30	File: Hedstroem file #70 21 mm	วมย.	0	0	0	0	0	0	358.45	-		0	-							
31	File: Hedstroem file #80 21 mm	วมย.	0	0	0	0	0	0	358.45	-		0	-							
32	File: Hedstroem file #90 21 mm	วมย.	0	0	0	0	0	0	358.45	-			-							
33	File: Hedstroem file #100 21 mm	วมย.	0	0	0	0	0	0	358.45	-			-							
34	File: Hedstroem file #110 21 mm	วมย.	0	0	0	0	0	0	358.45	-			-							
35	File: Hedstroem file #120 21 mm	วมย.	0	0	0	0	0	0	358.45	-			-							
36	File: Hedstroem file #130 21 mm	วมย.	0	0	0	0	0	0	358.45	-			-							
37	File: Hedstroem file #140 21 mm	วมย.	0	0	0	0	0	0	358.45	-			-							
38	File: Hedstroem file #15-40 21 mm	วมย.	0	0	0	1	0	1	299.60	299.60		1	299.60							

ลำดับ	รายการ	ประเภท เวชภัณฑ์ มีไข้ยา	อัตราการใช้			ปริมาณ การใช้ ในปี 64	ปริมาณ คงคลัง ยกมา	ปริมาณ การ จัดซื้อใน ปี 64	ราคาต่อ หน่วย (บาท)	มูลค่าการ จัดซื้อ ปี 64 (บาท)	งวดที่ 1 (ต.ค.-ธ.ค.)		งวดที่ 2 (ม.ค.-มี.ค.)		งวดที่ 3 (เม.ย.-มิ.ย.)		งวดที่ 4 (ก.ค.-ก.ย.)		ยอดรวมจัดซื้อจริง	
			ปี 61	ปี 62	ปี 63						ปริมาณ	มูลค่า	ปริมาณ	มูลค่า	ปริมาณ	มูลค่า	ปริมาณ	มูลค่า	ปริมาณ	มูลค่า
39	File: Hedstroem file #45-80 21 mm	วมย.	0	0	0	1	0	1	358.45	358.45			1	358.45						
40	File: Hedstroem file #90-140 21 mm	วมย.	0	0	0	1	0	1	358.45	358.45			1	358.45						
41	File: Hedstroem file #15 25 mm	วมย.	0	0	0	1	0	1	299.60	299.60			1	299.60						
42	File: Hedstroem file #20 25 mm	วมย.	0	0	0	1	0	1	299.60	299.60			1	299.60						
43	File: Hedstroem file #25 25 mm	วมย.	0	0	0	1	0	1	299.60	299.60			1	299.60						
44	File: Hedstroem file #30 25 mm	วมย.	0	0	0	1	0	1	299.60	299.60			1	299.60						
45	File: Hedstroem file #35 25 mm	วมย.	0	0	0	1	0	1	299.60	299.60			1	299.60						
46	File: Hedstroem file #40 25 mm	วมย.	0	0	0	1	0	1	299.60	299.60			1	299.60						
47	File: Hedstroem file #45 25 mm	วมย.	0	0	0	0	0	0	358.45	-				-						
48	File: Hedstroem file #50 25 mm	วมย.	0	0	0	0	0	0	358.45	-				-						
49	File: Hedstroem file #55 25 mm	วมย.	0	0	0	0	0	0	358.45	-				-						
50	File: Hedstroem file #60 25 mm	วมย.	0	0	0	0	0	0	358.45	-				-						
51	File: Hedstroem file #70 25 mm	วมย.	0	0	0	0	0	0	358.45	-				-						
52	File: Hedstroem file #80 25 mm	วมย.	0	0	0	0	0	0	358.45	-				-						
53	File: Hedstroem file #90 25 mm	วมย.	0	0	0	0	0	0	358.45	-				-						
54	File: Hedstroem file #100 25 mm	วมย.	0	0	0	0	0	0	358.45	-				-						
55	File: Hedstroem file #110 25 mm	วมย.	0	0	0	0	0	0	358.45	-				-						
56	File: Hedstroem file #120 25 mm	วมย.	0	0	0	0	0	0	358.45	-				-						
57	File: Hedstroem file #130 25 mm	วมย.	0	0	0	0	0	0	358.45	-				-						
58	File: Hedstroem file #140 25 mm	วมย.	0	0	0	0	0	0	358.45	-				-						
59	File: Hedstroem file #15-40 25 mm	วมย.	0	0	0	1	0	1	299.60	299.60			1	299.60						

ลำดับ	รายการ	ประเภท เวชภัณฑ์ มีโซชา	อัตราการใช้			ประมาณ การใช้ ในปี 64	ปริมาณ คงคลัง ยกมา	ประมาณ การ จัดซื้อใน ปี 64	ราคาต่อ หน่วย (บาท)	มูลค่าการ จัดซื้อ ปี 64 (บาท)	งวดที่ 1 (ต.ค.-ธ.ค.)		งวดที่ 2 (ม.ค.-มี.ค.)		งวดที่ 3 (เม.ย.-มิ.ย.)		งวดที่ 4 (ก.ค.-ก.ย.)		ยอดรวมจัดซื้อจริง	
			ปี 61	ปี 62	ปี 63						ปริมาณ	มูลค่า	ปริมาณ	มูลค่า	ปริมาณ	มูลค่า	ปริมาณ	มูลค่า	ปริมาณ	มูลค่า
60	File: Hedstroem file #45-80 25 mm	วมย.	0	0	0	1	0	1	358.45	358.45			I	358.45						
61	File: Hedstroem file #90-140 25 mm	วมย.	0	0	0	0	0	0	358.45	-			-							
62	File: Hedstroem file #15 31 mm	วมย.	0	0	0	0	0	0	299.60	-			-							
63	File: Hedstroem file #20 31 mm	วมย.	0	0	0	0	0	0	299.60	-			-							
64	File: Hedstroem file #25 31 mm	วมย.	0	0	0	0	0	0	299.60	-			-							
65	File: Hedstroem file #30 31 mm	วมย.	0	0	0	0	0	0	299.60	-			-							
66	File: Hedstroem file #35 31 mm	วมย.	0	0	0	0	0	0	299.60	-			-							
67	File: Hedstroem file #40 31 mm	วมย.	0	0	0	0	0	0	299.60	-			-							
68	File: K- file #06 21 mm	วมย.	0	0	0	1	0	1	299.60	299.60			1	299.60						
69	File: K- file #08 21 mm	วมย.	0	0	0	1	0	1	299.60	299.60			1	299.60						
70	File: K- file #10 21 mm	วมย.	0	0	0	3	0	3	299.60	898.80			3	898.80						
71	File: K- file #15 21 mm	วมย.	0	0	0	1	0	1	299.60	299.60			1	299.60						
72	File: K- file #20 21 mm	วมย.	0	0	0	1	0	1	299.60	299.60			1	299.60						
73	File: K- file #25 21 mm	วมย.	0	0	0	1	0	1	299.60	299.60			1	299.60						
74	File: K- file #30 21 mm	วมย.	0	1	0	1	0	1	299.60	299.60			1	299.60						
75	File: K- file #35 21 mm	วมย.	0	1	0	1	0	1	299.60	299.60			1	299.60						
76	File: K- file #40 21 mm	วมย.	0	1	0	1	0	1	299.60	299.60			1	299.60						
77	File: K- file #45 21 mm	วมย.	0	0	0	1	0	1	358.45	358.45			1	358.45						
78	File: K- file #50 21 mm	วมย.	0	0	0	1	0	1	358.45	358.45			1	358.45						
79	File: K- file #55 21 mm	วมย.	0	0	0	1	0	1	358.45	358.45			1	358.45						
80	File: K- file #60 21 mm	วมย.	0	0	0	1	0	1	358.45	358.45			1	358.45						

ลำดับ	รายการ	ประเภท เวชภัณฑ์ มีชื่อยา	อัตราการใช้			ปริมาณ การใช้ ในปี 64	ปริมาณ คงคลัง ยกมา	ปริมาณ การ จัดซื้อใน ปี 64	ราคาต่อ หน่วย (บาท)	มูลค่าการ จัดซื้อ ปี 64 (บาท)	งวดที่ 1 (ต.ค.-ธ.ค.)		งวดที่ 2 (ม.ค.-มี.ค.)		งวดที่ 3 (เม.ย.-มิ.ย.)		งวดที่ 4 (ก.ค.-ก.ย.)		ยอดรวมจัดซื้อจริง	
			ปี 61	ปี 62	ปี 63						ปริมาณ	มูลค่า	ปริมาณ	มูลค่า	ปริมาณ	มูลค่า	ปริมาณ	มูลค่า	ปริมาณ	มูลค่า
81	File: K- file #70 21 mm	วมย.	0	0	0	1	0	1	358.45	358.45			1	358.45						
82	File: K- file #80 21 mm	วมย.	0	0	0	1	0	1	358.45	358.45			1	358.45						
83	File: K- file #90 21 mm	วมย.	0	0	0	0	0	0	358.45	-			0	-						
84	File: K- file #100 21 mm	วมย.	0	0	0	0	0	0	358.45	-			0	-						
85	File: K- file #110 21 mm	วมย.	0	0	0	0	0	0	358.45	-			0	-						
86	File: K- file #120 21 mm	วมย.	0	0	0	0	0	0	358.45	-			0	-						
87	File: K- file #130 21 mm	วมย.	0	0	0	0	0	0	358.45	-			0	-						
88	File: K- file #140 21 mm	วมย.	0	0	0	0	0	0	358.45	-			0	-						
89	File: K- file #15-40 21 mm	วมย.	0	0	0	2	0	2	299.60	599.20			2	599.20						
90	File: K- file #45-80 21 mm	วมย.	0	0	0	2	0	2	358.45	716.90			2	716.90						
91	File: K- file #90-140 21 mm	วมย.	0	0	0	1	0	1	358.45	358.45			1	358.45						
92	File: K- file #06 25 mm	วมย.	0	0	0	1	0	1	299.60	299.60			1	299.60						
93	File: K- file #08 25 mm	วมย.	0	0	0	1	0	1	299.60	299.60			1	299.60						
94	File: K- file #10 25 mm	วมย.	0	0	0	1	0	1	299.60	299.60			1	299.60						
95	File: K- file #15 25 mm	วมย.	0	0	0	1	0	1	299.60	299.60			1	299.60						
96	File: K- file #20 25 mm	วมย.	0	0	0	1	0	1	299.60	299.60			1	299.60						
97	File: K- file #25 25 mm	วมย.	0	0	0	1	0	1	299.60	299.60			1	299.60						
98	File: K- file #30 25 mm	วมย.	0	0	0	1	0	1	299.60	299.60			1	299.60						
99	File: K- file #35 25 mm	วมย.	0	0	0	1	0	1	299.60	299.60			1	299.60						
100	File: K- file #40 25 mm	วมย.	0	0	0	1	0	1	299.60	299.60			1	299.60						
101	File: K- file #45 25 mm	วมย.	0	0	0	1	0	1	358.45	358.45			1	358.45						

ลำดับ	รายการ	ประเภท เวชภัณฑ์ มีใช้ยา	อัตราการใช้			ปริมาณ การใช้ ในปี 64	ปริมาณ คงคลัง ยกมา	ปริมาณ การ จัดซื้อใน ปี 64	ราคาต่อ หน่วย (บาท)	มูลค่าการ จัดซื้อ ปี 64 (บาท)	งวดที่ 1 (ต.ค.-ธ.ค.)		งวดที่ 2 (ม.ค.-มี.ค.)		งวดที่ 3 (เม.ย.-มิ.ย.)		งวดที่ 4 (ก.ค.-ก.ย.)		ยอดรวมจัดซื้อจริง	
			ปี 61	ปี 62	ปี 63						ปริมาณ	มูลค่า	ปริมาณ	มูลค่า	ปริมาณ	มูลค่า	ปริมาณ	มูลค่า	ปริมาณ	มูลค่า
102	File: K- file #50 25 mm	วมย.	0	0	0	1	0	1	358.45	358.45			1	358.45						
103	File: K- file #55 25 mm	วมย.	0	0	0	1	0	1	358.45	358.45			1	358.45						
104	File: K- file #60 25 mm	วมย.	0	0	0	1	0	1	358.45	358.45			1	358.45						
105	File: K- file #70 25 mm	วมย.	0	0	0	1	0	1	358.45	358.45			1	358.45						
106	File: K- file #80 25 mm	วมย.	0	0	0	1	0	1	358.45	358.45			1	358.45						
107	File: K- file #90 25 mm	วมย.	0	0	0	0	0	0	358.45	-			0	-						
108	File: K- file #100 25 mm	วมย.	0	0	0	0	0	0	358.45	-			0	-						
109	File: K- file #110 25 mm	วมย.	0	0	0	0	0	0	358.45	-			0	-						
110	File: K- file #120 25 mm	วมย.	0	0	0	0	0	0	358.45	-			0	-						
111	File: K- file #130 25 mm	วมย.	0	0	0	0	0	0	358.45	-			0	-						
112	File: K- file #140 25 mm	วมย.	0	0	0	0	0	0	358.45	-			0	-						
113	File: K- file #15-40 25 mm	วมย.	0	0	0	2	0	2	299.60	599.20			2	599.20						
114	File: K- file #45-80 25 mm	วมย.	0	0	0	1	0	1	358.45	358.45			1	358.45						
115	File: K- file #90-140 25 mm	วมย.	0	0	0	0	0	0	358.45	-			0	-						
116	File: K- file #06 31 mm	วมย.	0	0	0	0	0	0	299.60	-			0	-						
117	File: K- file #08 31 mm	วมย.	0	0	0	0	0	0	299.60	-			0	-						
118	File: K- file #10 31 mm	วมย.	0	0	0	1	0	1	299.60	299.60			1	299.60						
119	File: K- file #15 31 mm	วมย.	0	0	0	1	0	1	299.60	299.60			1	299.60						
120	File: K- file #20 31 mm	วมย.	0	0	0	1	0	1	299.60	299.60			1	299.60						
121	File: K- file #25 31 mm	วมย.	0	0	0	1	0	1	299.60	299.60			1	299.60						
122	File: K- file #30 31 mm	วมย.	0	0	0	1	0	1	299.60	299.60			1	299.60						

ลำดับ	รายการ	ประเภท เวชภัณฑ์ มีใช้ยา	อัตราการใช้			ปริมาณ การใช้ ในปี 64	ปริมาณ คงคลัง ยกมา	ปริมาณ การ จัดซื้อใน ปี 64	ราคาต่อ หน่วย (บาท)	มูลค่าการ จัดซื้อ ปี 64 (บาท)	งวดที่ 1 (ต.ค.-ธ.ค.)		งวดที่ 2 (ม.ค.-มี.ค.)		งวดที่ 3 (เม.ย.-มิ.ย.)		งวดที่ 4 (ก.ค.-ก.ย.)		ยอดรวมจัดซื้อจริง	
			ปี 61	ปี 62	ปี 63						ปริมาณ	มูลค่า	ปริมาณ	มูลค่า	ปริมาณ	มูลค่า	ปริมาณ	มูลค่า	ปริมาณ	มูลค่า
123	File: K- file #35 31 mm	วมย.	0	0	0	1	0	1	299.60	299.60			1	299.60						
124	File: K- file #40 31 mm	วมย.	0	0	0	1	0	1	299.60	299.60			1	299.60						
125	File: K- file #45 31 mm	วมย.	0	0	0	0	0	0	358.45	-			0	-						
126	File: K- file #50 31 mm	วมย.	0	0	0	0	0	0	358.45	-			0	-						
127	File: K- file #55 31 mm	วมย.	0	0	0	0	0	0	358.45	-			0	-						
128	File: K- file #60 31 mm	วมย.	0	0	0	0	0	0	358.45	-			0	-						
129	File: K- file #70 31 mm	วมย.	0	0	0	0	0	0	358.45	-			0	-						
130	File: K- file #80 31 mm	วมย.	0	0	0	0	0	0	358.45	-			0	-						
131	File: K- file #90 31 mm	วมย.	0	0	0	0	0	0	358.45	-			0	-						
132	File: K- file #100 31 mm	วมย.	0	0	0	0	0	0	358.45	-			0	-						
133	File: K- file #110 31 mm	วมย.	0	0	0	0	0	0	358.45	-			0	-						
134	File: K- file #120 31 mm	วมย.	0	0	0	0	0	0	358.45	-			0	-						
135	File: K- file #130 31 mm	วมย.	0	0	0	0	0	0	358.45	-			0	-						
136	File: K- file #140 31 mm	วมย.	0	0	0	0	0	0	358.45	-			0	-						
137	File: K- file #15-40 31 mm	วมย.	0	0	0	1	0	1	299.60	299.60			1	299.60						
138	File: K- file #45-80 31 mm	วมย.	0	0	0	1	0	1	358.45	358.45			1	358.45						
139	File: K- file #90-140 31 mm	วมย.	0	0	0	0	0	0	358.45	-			0	-						
140	File: NiTi File #15 21 mm	วมย.	0	0	0	0	0	0	711.50	-			0	-						
141	File: NiTi File #20 21 mm	วมย.	0	0	0	0	0	0	711.50	-			0	-						
142	File: NiTi File #25 21 mm	วมย.	0	0	0	0	0	0	711.50	-			0	-						
143	File: NiTi File #30 21 mm	วมย.	0	0	0	0	0	0	711.50	-			0	-						

ลำดับ	รายการ	ประเภท เวชภัณฑ์ มีชื่อ	อัตราการใช้			ประมาณ การใช้ ในปี 64	ปริมาณ คงคลัง ยกมา	ประมาณ การ จัดซื้อใน ปี 64	ราคาต่อ หน่วย (บาท)	มูลค่าการ จัดซื้อ ปี 64 (บาท)	งวดที่ 1 (ท.ค.-ธ.ค.)		งวดที่ 2 (ม.ค.-มี.ค.)		งวดที่ 3 (เม.ย.-มิ.ย.)		งวดที่ 4 (ก.ค.-ก.ย.)		ยอดรวมจัดซื้อจริง	
			ปี 61	ปี 62	ปี 63						ปริมาณ	มูลค่า	ปริมาณ	มูลค่า	ปริมาณ	มูลค่า	ปริมาณ	มูลค่า	ปริมาณ	มูลค่า
			ปี 61	ปี 62	ปี 63						ปี 64	ปี 64	ปี 64	ปี 64	ปี 64	ปี 64	ปี 64	ปี 64	ปี 64	ปี 64
144	File: NiTi File #35 21 mm	วมย.	0	0	0	0	0	0	711.50	-		0	-							
145	File: NiTi File #40 21 mm	วมย.	0	0	0	0	0	0	711.50	-		0	-							
146	File: NiTi File #45 21 mm	วมย.	0	0	0	0	0	0	711.50	-		0	-							
147	File: NiTi File #50 21 mm	วมย.	0	0	0	0	0	0	711.50	-		0	-							
148	File: NiTi File #55 21 mm	วมย.	0	0	0	0	0	0	711.50	-		0	-							
149	File: NiTi File #60 21 mm	วมย.	0	0	0	0	0	0	711.50	-		0	-							
150	File: NiTi File #15-40 21 mm	วมย.	0	0	0	2	0	2	711.50	1,423.00		2	1,423.00							
151	File: NiTi File #15 25 mm	วมย.	0	0	0	0	0	0	711.50	-		0	-							
152	File: NiTi File #20 25 mm	วมย.	0	0	0	0	0	0	711.50	-		0	-							
153	File: NiTi File #25 25 mm	วมย.	0	0	0	0	0	0	711.50	-		0	-							
154	File: NiTi File #30 25 mm	วมย.	0	0	0	0	0	0	711.50	-		0	-							
155	File: NiTi File #35 25 mm	วมย.	0	0	0	0	0	0	711.50	-		0	-							
156	File: NiTi File #40 25 mm	วมย.	0	0	0	0	0	0	711.50	-		0	-							
157	File: NiTi File #45 25 mm	วมย.	0	0	0	0	0	0	711.50	-		0	-							
158	File: NiTi File #50 25 mm	วมย.	0	0	0	0	0	0	711.50	-		0	-							
159	File: NiTi File #55 25 mm	วมย.	0	0	0	0	0	0	711.50	-		0	-							
160	File: NiTi File #60 25 mm	วมย.	0	0	0	0	0	0	711.50	-		0	-							
161	File: NiTi File #15-40 25 mm	วมย.	0	0	0	2	0	2	711.50	1,423.00		2	1,423.00							
162	File: Rotary file (2590/box 10 ถัดม 6)	วมย.	0	10	0	10	0	10	2,650.00	26,500.00		10	26,500.00							
163	Gate glidden drill No.1 28 mm	วมย.	1	5	4	5	0	5	496.48	2,482.40		2	992.96			3	1,489.44			
164	Gate glidden drill No.2 28 mm	วมย.	2	6	7	10	0	10	496.48	4,964.80		5	2,482.40			5	2,482.40			

ลำดับ	รายการ	ประเภท เวชภัณฑ์ มีอายุ	อัตราการใช้			ปริมาณ การใช้ ในปี 64	ปริมาณ คงคลัง ยกมา	ปริมาณ การ จัดซื้อใน ปี 64	ราคาต่อ หน่วย (บาท)	มูลค่าการ จัดซื้อ ปี 64 (บาท)	งวดที่ 1 (ค.ค.-ช.ค.)		งวดที่ 2 (ม.ค.-มี.ค.)		งวดที่ 3 (เม.ย.-มิ.ย.)		งวดที่ 4 (ก.ค.-ก.ย.)		ยอดรวมจัดซื้อจริง	
			ปี 61	ปี 62	ปี 63						ปริมาณ	มูลค่า	ปริมาณ	มูลค่า	ปริมาณ	มูลค่า	ปริมาณ	มูลค่า	ปริมาณ	มูลค่า
165	Gate glidden drill No.3 28 mm	วมย.	2	1	0	5	0	5	496.48	2,482.40			2	992.96			3	1,489.44		
166	Gate glidden drill No.4 28 mm	วมย.	0	0	0	2	0	2	496.48	992.96			2	992.96			0	-		
167	Gate glidden drill No.1 32 mm	วมย.	0	0	0	2	0	2	496.48	992.96			2	992.96			0	-		
168	Gate glidden drill No.2 32 mm	วมย.	0	1	0	2	0	2	496.48	992.96			2	992.96			0	-		
169	Gate glidden drill No.3 32 mm	วมย.	0	1	0	2	0	2	496.48	992.96			2	992.96			0	-		
170	Gate glidden drill No.4 32 mm	วมย.	0	0	0	2	0	2	496.48	992.96			2	992.96			0	-		
171	Gutta percha0.02 #15	วมย.	1	0	0	0	0	0	283.55	-			0	-			0	-		
172	Gutta percha0.02 #20	วมย.	1	1	0	1	0	1	283.55	283.55			1	283.55			0	-		
173	Gutta percha0.02 #25	วมย.	1	1	0	2	3	0	283.55	-				-			0	-		
174	Gutta percha0.02 #30	วมย.	1	1	0	3	3	0	283.55	-				-			0	-		
175	Gutta percha0.02 #35	วมย.	4	1	0	1	0	1	283.55	283.55			1	283.55			0	-		
176	Gutta percha0.02 #40	วมย.	1	1	0	2	0	2	283.55	567.10			1	283.55			1	283.55		
177	Gutta percha0.02 #45	วมย.	0	1	0	2	0	2	283.55	567.10			1	283.55			1	283.55		
178	Gutta percha0.02 #50	วมย.	0	1	0	2	0	2	283.55	567.10			1	283.55			1	283.55		
179	Gutta percha0.02 #55	วมย.	0	0	3	1	0	1	283.55	283.55				-			1	283.55		
180	Gutta percha0.02 #60	วมย.	1	0	2	1	0	1	283.55	283.55				-			1	283.55		
181	Gutta percha0.02 #70	วมย.	0	0	0	1	0	1	283.55	283.55			1	283.55			0	-		
182	Gutta percha0.02 #80	วมย.	0	0	0	1	0	1	283.55	283.55			1	283.55			0	-		
183	Gutta percha Point F	วมย.	0	2	1	5	0	5	283.55	1,417.75			1	283.55			4	1,134.20		
184	Gutta percha Point FF	วมย.	4	2	3	5	2	3	283.55	850.65			1	283.55			2	567.10		
185	Gutta percha Point FM	วมย.	0	2	3	5	2	3	283.55	850.65			1	283.55			2	567.10		

ลำดับ	รายการ	ประเภท เวชภัณฑ์ มีใบชยา	อัตราการใช้			ประมาณ การใช้ ในปี 64	ปริมาณ คงคลัง ยกมา	ประมาณ การ จัดซื้อใน ปี 64	ราคาต่อ หน่วย (บาท)	มูลค่าการ จัดซื้อ ปี 64 (บาท)	งวดที่ 1 (ค.ค.-ธ.ค.)		งวดที่ 2 (ม.ค.-มิ.ค.)		งวดที่ 3 (เม.ย.-มิ.ย.)		งวดที่ 4 (ก.ค.-ก.ย.)		ยอดรวมจัดซื้อจริง	
			ปี 61	ปี 62	ปี 63						ปริมาณ	มูลค่า	ปริมาณ	มูลค่า	ปริมาณ	มูลค่า	ปริมาณ	มูลค่า	ปริมาณ	มูลค่า
186	Gutta percha Point MF	วมย.	2	7	9	20	6	14	283.55	3,969.70			6	1,701.30			8	2,268.40		
187	Gutta percha Small assorted (SM2-SM3)	วมย.	0	1	6	6	0	6	473.00	2,838.00			3	1,419.00			3	1,419.00		
188	Gutta percha 0.04 #20 VDW 28 mm 60 pieces	วมย.	0	0	4	2	0	2	575.00	1,150.00							2	1,150.00		
189	Gutta percha 0.04 #25 VDW	วมย.	0	0	4	2	0	2	575.00	1,150.00			2	1,150.00			0	-		
190	Gutta percha 0.04 #30 VDW	วมย.	0	0	4	2	0	2	575.00	1,150.00			2	1,150.00			0	-		
191	Gutta percha 0.04 #35 VDW	วมย.	0	0	0	2	0	2	575.00	1,150.00			2	1,150.00			0	-		
192	Gutta percha 0.04 #20 Dentsply 30mm 120 pieces	วมย.	0	0	0	3	0	3	283.55	850.65							3	850.65		
193	Gutta percha taper 0.04 #25 Dentsply	วมย.	0	0	0	3	0	3	283.55	850.65							3	850.65		
194	Gutta percha taper 0.04 #30 Dentsply	วมย.	0	0	0	3	0	3	283.55	850.65							3	850.65		
195	Gutta percha taper 0.04 #35 Dentsply	วมย.	0	0	0	3	0	3	283.55	850.65							3	850.65		
196	Lentulo spiral #1 17mm	วมย.	2	4	0	6	6	0	374.50	-							0	-		
197	Lentulo spiral #1 21 mm	วมย.	3	4	5	6	1	5	374.50	1,872.50							5	1,872.50		
198	Paper Point (SS)	วมย.	0	0	0	0	0	0	50.00	-							0	-		
199	Paper Point (S)	วมย.	8	8	14	20	0	20	50.00	1,000.00			10	500.00			10	500.00		
200	Paper Point (M)	วมย.	8	9	13	15	2	13	50.00	650.00			6	300.00			7	350.00		
201	Paper point (L)	วมย.	7	7	7	10	6	4	50.00	200.00			2	100.00			2	100.00		
202	Root canal cement	วมย.	0	2	0	2	0	2	320.00	640.00			1	320.00			1	320.00		

ลำดับ	รายการ	ประเภทเวชภัณฑ์ มีชื่อยา	อัตราการใช้			ปริมาณการใช้ ในปี 64	ปริมาณคงคลัง ยกมา	ปริมาณการจัดซื้อใน ปี 64	ราคาต่อ หน่วย (บาท)	มูลค่าการจัดซื้อ ปี 64 (บาท)	งวดที่ 1 (ต.ค.-ธ.ค.)		งวดที่ 2 (ม.ค.-มี.ค.)		งวดที่ 3 (เม.ย.-มิ.ย.)		งวดที่ 4 (ก.ค.-ก.ย.)		ยอดรวมจัดซื้อจริง	
			ปี 61	ปี 62	ปี 63						ปริมาณ	มูลค่า	ปริมาณ	มูลค่า	ปริมาณ	มูลค่า	ปริมาณ	มูลค่า	ปริมาณ	มูลค่า
203	Rubber dam sheet 5*5 (เซียงไต้)	วมย.	0	1	6	8	2	6	400.00	2,400.00			3	1,200.00			3	1,200.00		
204	Rubber dam sheet 6*6 (เซียงไต้)	วมย.	0	0	6	8	2	6	400.00	2,400.00			3	1,200.00			3	1,200.00		
205	Rubber dam sheet 6*6 (Dentsply)	วมย.	6	8	0	2	0	2	856.00	1,712.00			2	1,712.00			0	-		
206	Rubber dam clamp #00	วมย.	0	0	1	2	0	2	650.00	1,300.00			2	1,300.00			0	-		
207	Rubber dam clamp #0	วมย.	0	0	1	2	0	2	650.00	1,300.00	-		1	650.00			1	650.00		
208	Rubber dam clamp #2	วมย.	0	1	3	3	0	3	650.00	1,950.00	-		1	650.00			2	1,300.00		
209	Rubber dam clamp #9	วมย.	0	1	0	1	0	1	820.00	820.00	-		1	820.00			0	-		
210	Rubber dam clamp #14	วมย.	0	2	3	3	0	3	650.00	1,950.00	-		1	650.00			2	1,300.00		
211	Rubber dam clamp #14A	วมย.	0	2	0	3	0	3	650.00	1,950.00	-		1	650.00			2	1,300.00		
212	Rubber dam clamp Universal (Soft clamp)	วมย.	0	0	1	0	0	0	1,605.00	-	-		-				0	-		
213	Rubber dam forceps	วมย.	0	0	0	6	0	6	3,660.00	21,960.00			3	10,980.00			3	10,980.00		
214	Rubber dam frame เด็ก 10 cm	วมย.	0	0	6	4	0	4	200.00	800.00			2	400.00			2	400.00		
215	Rubber dam frame ผู้ใหญ่ 13 cm	วมย.	0	0	6	4	0	4	250.00	1,000.00			2	500.00			2	500.00		
216	Rubber dam punch	วมย.	0	0	0	1	0	1	7,980.00	7,980.00							1	7,980.00		
217	Rubber Stopper	วมย.	0	1	0	1	0	1	500.00	500.00			1	500.00			0	-		
218	Sodium hypochlorite 2.5%	วมย.	16	11	10	18	2	16	260.00	4,160.00			8	2,080.00			8	2,080.00		
219	Sodium perborate	วมย.	1	0	0	1	0	1	380.00	380.00			1	380.00						
220	Zinc Phosphate cement	วมย.	0	1	0	1	0	1	480.00	480.00			1	480.00						
	Operative																			
221	Amalgam alloy	วมย.	2	2	2	2	1	1	10,200.00	10,200.00			1	10,200.00			0	-		
222	Bonding; 1-step universal bonding	วมย.	1	1	0	1	0	1	3,103.00	3,103.00			1	3,103.00			0	-		

ลำดับ	รายการ	ประเภท เวชภัณฑ์ มีใช้ฯ	อัตราการใช้			ปริมาณ การใช้ ในปี 64	ปริมาณ คงคลัง ยกมา	ปริมาณ การ จัดซื้อ ในปี 64	ราคาต่อ หน่วย (บาท)	มูลค่าการ จัดซื้อ ปี 64 (บาท)	งวดที่ 1 (ต.ค.-ธ.ค.)		งวดที่ 2 (ม.ค.-มี.ค.)		งวดที่ 3 (เม.ย.-มิ.ย.)		งวดที่ 4 (ก.ค.-ก.ย.)		ยอดรวมจัดซื้อจัด ซื้อ	
			ปี 61	ปี 62	ปี 63						ปริมาณ	มูลค่า	ปริมาณ	มูลค่า	ปริมาณ	มูลค่า	ปริมาณ	มูลค่า	ปริมาณ	มูลค่า
223	Bonding: 2-step 6 ml (3M, Single bond)	วมย.	11	0	0	2	0	2	1,498.00	2,996.00							2	2,996.00		
224	Bonding: 2-step 5 ml (Kerr, Optibond)	วมย.	1	16	16	25	10	15	802.50	12,037.50			7	5,617.50			8	6,420.00		
225	Brush tip	วมย.	0	1	0	2	0	2	320.00	640.00							2	640.00		
226	Brush holder	วมย.	0	10	0	5	0	5	190.00	950.00							5	950.00		
227	Cavit	วมย.	2	2	2	3	0	3	330.00	990.00			1	330.00			2	660.00		
228	Celluloid strip	วมย.	2	1	1	3	3	0	350.00	-							0	-		
229	Composite - Flowable shade A2	วมย.	0	0	1	1	0	1	1,000.45	1,000.45							1	1,000.45		
230	Composite - Flowable shade A3	วมย.	3	2	3	5	2	3	1,000.45	3,001.35			2	2,000.90			1	1,000.45		
231	Composite - Flowable shade A3.5	วมย.	4	2	2	6	3	3	1,000.45	3,001.35			2	2,000.90			1	1,000.45		
232	Composite - Nanofilled (Z350) shade A1	วมย.	0	0	1	1	0	1	793.94	793.94			1	793.94			0	-		
233	Composite - Nanofilled (Z350) shade A2	วมย.	5	4	5	7	2	5	793.94	3,969.70			2	1,587.88			3	2,381.82		
234	Composite - Nanofilled (Z350) shade A3	วมย.	7	10	7	15	2	13	793.94	10,321.22			7	5,557.58			6	4,763.64		
235	Composite - Nanofilled (Z350) shade A3.5	วมย.	22	14	11	25	1	24	793.94	19,054.56			12	9,527.28			12	9,527.28		
236	Composite - Nanofilled (Z350) shade A4	วมย.	11	6	3	12	4	8	793.94	6,351.52			4	3,175.76			4	3,175.76		

ลำดับ	รายการ	ประเภท เวชภัณฑ์ มีใบช้	อัตราการใช้			ประมาณ การใช้ ในปี 64	ปริมาณ คงคลัง ยกมา	ประมาณ การ จัดซื้อ ในปี 64	ราคาต่อ หน่วย (บาท)	มูลค่าการ จัดซื้อ ปี64 (บาท)	งวดที่ 1 (ต.ค.-ธ.ค.)		งวดที่ 2 (ม.ค.-มี.ค.)		งวดที่ 3 (เม.ย.-มิ.ย.)		งวดที่ 4 (ก.ค.-ก.ย.)		ยอดรวมจัดซื้อจริง	
			ปี61	ปี62	ปี 63						ปริมาณ	มูลค่า	ปริมาณ	มูลค่า	ปริมาณ	มูลค่า	ปริมาณ	มูลค่า	ปริมาณ	มูลค่า
237	Composite - Supra Nanofilled (Σquick) A1	วมย.	0	0	0	1	0	1	710.00	710.00							1	710.00		
238	Composite - Supra Nanofilled (Σquick) A2	วมย.	0	0	0	1	0	1	710.00	710.00							1	710.00		
239	Composite - Supra Nanofilled (Σquick) A3	วมย.	2	0	3	2	0	2	710.00	1,420.00							2	1,420.00		
240	Composite - Supra Nanofilled (Σquick) A3.5	วมย.	4	0	2	2	0	2	710.00	1,420.00							2	1,420.00		
241	Composite - Supra Nanofilled (Σquick) A4	วมย.	1	0	1	2	0	2	710.00	1,420.00							2	1,420.00		
242	Cord No.000	วมย.	0	0	1	3	1	2	450.00	900.00			1	450.00			1	450.00		
243	Cord No.00	วมย.	1	2	1	3	1	2	450.00	900.00			1	450.00			1	450.00		
244	Cord No.0	วมย.	1	1	2	3	1	2	450.00	900.00			1	450.00			1	450.00		
245	Cord No.1	วมย.	0	0	0	1	0	1	450.00	450.00							1	450.00		
246	Dentine desensitizer (Desensitizing agent)	วมย.	0	1	0	1	0	1	2,940.00	2,940.00							1	2,940.00		
247	Dycal (light cure)	วมย.	0	1	1	2	0	2	3,642.10	7,284.20			1	3,642.10			1	3,642.10		
248	Dycal (self cure)	วมย.	2	1	0	0	0	0	800.00	-			0				0	-		
249	Etching gel 5 ml	วมย.	21	50	35	25	25	0	300.00	-							0	-		
250	Etching gel 5 ml x 3 (SD, Activ Etch)	วมย.	0	0	0	10	0	10	270.00	2,700.00			5	1,350.00			5	1,350.00		

ลำดับ	รายการ	ประเภท เวชภัณฑ์ มีอายุ	อัตราการใช้			ปริมาณ การใช้ ในปี 64	ปริมาณ คงคลัง ยกมา	ปริมาณ การ จัดซื้อ ในปี 64	ราคาต่อ หน่วย (บาท)	มูลค่าการ จัดซื้อ ปี 64 (บาท)	งวดที่ 1 (ต.ค.-ธ.ค.)		งวดที่ 2 (ม.ค.-มี.ค.)		งวดที่ 3 (เม.ย.-มิ.ย.)		งวดที่ 4 (ก.ค.-ก.ย.)		ยอดรวมจัดซื้อจริง		
			ปี 61	ปี 62	ปี 63						ปริมาณ	มูลค่า	ปริมาณ	มูลค่า	ปริมาณ	มูลค่า	ปริมาณ	มูลค่า	ปริมาณ	มูลค่า	
			ปี 64	ปี 64	ปี 64						ปี 64	ปี 64	ปี 64	ปี 64	ปี 64	ปี 64	ปี 64	ปี 64	ปี 64	ปี 64	ปี 64
251	Etching gel 25 ml x 2 (DDI Alpha Etch)	วมย.	0	0	0	5	0	5	950.00	4,750.00							5	4,750.00			
252	Etching gel 5 ml x 3 (Dentmate, Spident)	วมย.	0	0	0	10	0	10	410.00	4,100.00		5	2,050.00				5	2,050.00			
253	GI base light cured (Vitrebond)	วมย.	6	7	3	10	4	6	2,407.50	14,445.00	3	7,222.50			3	7,222.50					
254	GI filling material (Fuji IX)	วมย.	2	2	5	8	2	6	3,000.00	18,000.00	2	6,000.00		-	4	12,000.00					
255	GI filling material-Molar (EasyMix)	วมย.	2	1	0	0	0	0	3,210.00	-											
256	IRM	วมย.	2	1	2	3	0	3	1,712.00	5,136.00		1	1,712.00	1	1,712.00	1	1,712.00	1	1,712.00		
257	Tofflemire band 4 mm, หน้า 0.04 mm (1 M)	วมย.	1	0	0	1	0	1	130.00	130.00		1	130.00				0	-			
258	Tofflemire band 5 mm, หน้า 0.04 mm (1 M)	วมย.	0	0	0	1	0	1	130.00	130.00		1	130.00				0	-			
259	Tofflemire band 6 mm, หน้า 0.04 mm (1 M)	วมย.	1	0	0	1	0	1	130.00	130.00		1	130.00				0	-			
260	Tofflemire band 4 mm, หน้า 0.05 mm (1 M)	วมย.	0	0	1	2	0	2	130.00	260.00		1	130.00				1	130.00			
261	Tofflemire band 5 mm, หน้า 0.05 mm (1 M)	วมย.	1	1	1	3	1	2	130.00	260.00		1	130.00				1	130.00			
262	Tofflemire band 6 mm, หน้า 0.05 mm (1 M)	วมย.	0	1	2	2	1	1	130.00	130.00		1	130.00				0	-			
263	Matrix band ivory #11	วมย.	0	0	0	2	2	0	215.00	-		0	-				0	-			
264	Matrix band ivory #12	วมย.	0	0	0	2	1	1	215.00	215.00		1	215.00				0	-			
265	Matrix band ivory #13	วมย.	0	0	1	2	0	2	215.00	430.00		1	215.00				1	215.00			
266	Matrix band ivory #14	วมย.	0	0	1	2	1	1	215.00	215.00		0	-				1	215.00			

ลำดับ	รายการ	ประเภท เวชภัณฑ์ มิใช่ยา	อัตราการใช้			ประมาณ การใช้ ในปี 64	ปริมาณ คงคลัง ยกมา	ประมาณ การ จัดซื้อ ในปี 64	ราคาต่อ หน่วย (บาท)	มูลค่าการ จัดซื้อ ปี 64 (บาท)	งวดที่ 1 (ต.ค.-ธ.ค.)		งวดที่ 2 (ม.ค.-มี.ค.)		งวดที่ 3 (เม.ย.-มิ.ย.)		งวดที่ 4 (ก.ค.-ก.ย.)		ยอดรวมจัดซื้อจริง	
			ปี 61	ปี 62	ปี 63						ปริมาณ	มูลค่า	ปริมาณ	มูลค่า	ปริมาณ	มูลค่า	ปริมาณ	มูลค่า	ปริมาณ	มูลค่า
267	Matrix band ivory #15	วมย.	0	0	0	2	1	1	215.00	215.00			1	215.00			0	-		
268	Matrix band ivory #16	วมย.	1	0	0	2	1	1	215.00	215.00			1	215.00			0	-		
269	Matrix band : T-band (1 โหล/ซอง)	วมย.	3	2	2	3	1	2	120.00	240.00			1	120.00			1	120.00		
270	Matrix band: Sectional matrix (50 ชั้น) ทลอะเบอร์	วมย.	0	2	0	1	0	1	1,540.80	1,540.80			1	1,540.80			0	-		
271	Matrix Holder : Ivory holder	วมย.	0	0	3	5	0	5	450.00	2,250.00					5	2,250.00		-		
272	Matrix Holder : Tofflemire Holder	วมย.	0	0	3	5	0	5	450.00	2,250.00					5	2,250.00		-		
273	Matrix Holder: Sectional matrix (V3 ring-2ชั้น)	วมย.	0	1	1	1	0	1	5,136.00	5,136.00					1	5,136.00		-		
274	Microbrush (Micro applicator) S	วมย.	4	6	10	15	0	15	250.00	3,750.00					5	1,250.00	10	2,500.00		
275	Microbrush (Micro applicator) M	วมย.	6	8	10	15	10	5	250.00	1,250.00					5	1,250.00	0	-		
276	Microbrush (Micro applicator) L	วมย.	0	0	0	5	0	5	250.00	1,250.00					5	1,250.00	0	-		
277	Pop on disc (coarse)	วมย.	0	0	0	1	0	1	294.25	294.25							1	294.25		
278	Pop on disc (medium)	วมย.	0	0	0	1	0	1	294.25	294.25							1	294.25		
279	Pop on disc (fine)	วมย.	0	0	0	1	0	1	294.25	294.25							1	294.25		
280	Pop on disc (superfine)	วมย.	0	0	0	1	0	1	294.25	294.25							1	294.25		
281	Sand paper strip / Finishing strip	วมย.	1	1	1	1	0	1	1,070.00	1,070.00			1	1,070.00				-		
282	Sand paper strip / Finishing strip (Narrow)	วมย.	0	1	1	1	0	1	802.50	802.50							1	802.50		
283	Sealant	วมย.	19	14	10	22	7	15	995.10	14,926.50	10	9,951.00					5	4,975.50		

ลำดับ	รายการ	ประเภท เวชภัณฑ์ มีชื่อ	อัตราการใช้			ปริมาณ การใช้ ในปี 64	ปริมาณ คงคลัง ยกมา	ปริมาณ การ จัดซื้อ ในปี 64	ราคาต่อ หน่วย (บาท)	มูลค่าการ จัดซื้อ ปี 64 (บาท)	งวดที่ 1 (ค.ค.-ช.ค.)		งวดที่ 2 (ม.ค.-มี.ค.)		งวดที่ 3 (เม.ย.-มิ.ย.)		งวดที่ 4 (ก.ค.-ก.ย.)		รวมจัดซื้อจริง	
			ปี 61	ปี 62	ปี 63						ปริมาณ	มูลค่า	ปริมาณ	มูลค่า	ปริมาณ	มูลค่า	ปริมาณ	มูลค่า	ปริมาณ	มูลค่า
284	Wedge S	วมย.	2	0	5	5	1	4	80.00	320.00	2	160.00					2	160.00		
285	Wedge M	วมย.	1	0	1	2	2	0	80.00	-	0	-					0	-		
286	Wedge L	วมย.	0	0	0	2	2	0	80.00	-	0	-					0	-		
287	Plastic wedge (100 pieces)	วมย.	1	0	0	1	0	1	1,284.00	1,284.00							1	1,284.00		
288	Wedjet	วมย.	0	0	1	1	0	1	660.00	660.00							1	660.00		
	Diamond burs	*แต่ละรายการแบ่งความละเอียดเป็น Super coarse / Coarse / Medium / Fine / Extra Fine																		
289	001-007 Round bur	วมย.	0	0	0	0	0	0	70	-										
290	001-008 Round bur	วมย.	0	5	5	10	0	10	70	700.00					10	700.00				
291	001-009 Round bur	วมย.	0	5	5	10	0	10	70	700.00					10	700.00				
292	001-010 Round bur	วมย.	0	20	40	60	0	60	70	4,200.00					60	4,200.00				
293	001-012 Round bur	วมย.	30	40	60	60	0	60	70	4,200.00					60	4,200.00				
294	001-014 Round bur	วมย.	31	40	30	30	0	30	70	2,100.00					30	2,100.00				
295	001-016 Round bur	วมย.	10	30	20	20	0	20	70	1,400.00					20	1,400.00				
296	001-018 Round bur	วมย.	0	10	20	10	0	10	70	700.00					10	700.00				
297	001-021 Round bur	วมย.	0	0	8	10	0	10	70	700.00					10	700.00				
298	001-010 Round bur (Extra fine-คาดเหลือง)	วมย.	0	0	0	20	0	20	70	1,400.00					20	1,400.00				
299	001-012 Round bur (Extra fine-คาดเหลือง)	วมย.	0	20	20	20	0	20	70	1,400.00					20	1,400.00				
300	001-014 Round bur (Extra fine-คาดเหลือง)	วมย.	0	20	20	20	0	20	70	1,400.00					20	1,400.00				
301	001-016 Round bur (Extra fine-คาดเหลือง)	วมย.	0	10	10	5	0	5	70	350.00					5	350.00				
302	001-018 Round bur (Extra fine-คาดเหลือง)	วมย.	0	0	0	5	0	5	70	350.00					5	350.00				
303	697-010 Round bur Long shank	วมย.	0	0	0	10	0	10	80	800.00					10	800.00				

ลำดับ	รายการ	ประเภท เวชภัณฑ์ มีรื้อยา	อัตราการใช้			ปริมาณ การใช้ ในปี 64	ปริมาณ คงคลัง ยกมา	ประมาณ การ จัดซื้อ ในปี 64	ราคาต่อ หน่วย (บาท)	มูลค่าการ จัดซื้อ ปี 64 (บาท)	งวดที่ 1 (ต.ค.-ธ.ค.)		งวดที่ 2 (ม.ค.-มี.ค.)		งวดที่ 3 (เม.ย.-มิ.ย.)		งวดที่ 4 (ก.ค.-ก.ย.)		ยอดรวมจัดซื้อจัดจ้าง			
			ปี 61	ปี 62	ปี 63						ปริมาณ	มูลค่า	ปริมาณ	มูลค่า	ปริมาณ	มูลค่า	ปริมาณ	มูลค่า	ปริมาณ	มูลค่า	ปริมาณ	มูลค่า
304	697-012 Round bur Long shank	วมย.	0	0	0	10	0	10	80	800.00					10	800.00						
305	697-014 Round bur Long shank	วมย.	0	0	0	0	0	0	80	-					0	-						
306	010/225-012 Inverted cone bur	วมย.	0	0	0	0	0	0	70	-					0	-						
307	010/225-014 Inverted cone bur	วมย.	0	0	0	0	0	0	70	-					0	-						
308	108/109-008 Flat end cylinder/Fissure bur	วมย.	0	0	10	10	0	10	70	700.00					10	700.00						
309	108/109-010 Flat end cylinder/Fissure bur	วมย.	20	0	20	20	0	20	70	1,400.00					20	1,400.00						
310	108/109-012 Flat end cylinder/Fissure bur	วมย.	20	0	20	20	0	20	70	1,400.00					20	1,400.00						
311	108/109-014 Flat end cylinder/Fissure bur	วมย.	0	0	0	10	0	10	70	700.00					10	700.00						
312	139/140-010 Round end cylinder	วมย.	0	0	0	0	0	0	80	-					0	-						
313	139/140-012 Round end cylinder	วมย.	0	0	0	0	0	0	80	-					0	-						
314	139/140-014 Round end cylinder	วมย.	0	0	0	0	0	0	80	-					0	-						
315	139/140-016 Round end cylinder	วมย.	0	0	0	0	0	0	80	-					0	-						
316	161/164/165/166-010 Pointed cone	วมย.	0	0	0	0	0	0	80	-					0	-						
317	161/164/165/166-012 Pointed cone	วมย.	0	0	0	0	0	0	80	-					0	-						
318	161/164/165/166-014 Pointed cone	วมย.	0	0	0	0	0	0	80	-					0	-						
319	161/164/165/166-010 Pointed cone (ແຕ່ງ)	วมย.	0	0	0	0	0	0	80	-					0	-						
320	161/164/165/166-012 Pointed cone (ແຕ່ງ)	วมย.	0	0	0	0	0	0	80	-					0	-						
321	161/164/165/166-014 Pointed cone (ແຕ່ງ)	วมย.	0	0	0	0	0	0	80	-					0	-						
322	161/164/165/166-010 Pointed cone (ເຫຼືອງ)	วมย.	0	0	0	10	0	10	80	800.00					10	800.00						
323	161/164/165/166-012 Pointed cone (ເຫຼືອງ)	วมย.	0	0	5	10	0	10	80	800.00					10	800.00						
324	161/164/165/166-014 Pointed cone (ເຫຼືອງ)	วมย.	0	0	5	10	0	10	80	800.00					10	800.00						

ลำดับ	รายการ	ประเภท เวชภัณฑ์ มีชื่อ	อัตรการใช้จ่าย			ประมาณ การใช้ ในปี 64	ปริมาณ คงคลัง ยกมา	ประมาณ การ จัดซื้อ ในปี 64	ราคาต่อ หน่วย (บาท)	มูลค่าการ จัดซื้อ ปี64 (บาท)	งวดที่ 1 (ต.ค.-ธ.ค.)		งวดที่ 2 (ม.ก.-มี.ค.)		งวดที่ 3 (เม.ย.-มิ.ย.)		งวดที่ 4 (ก.ค.-ก.ย.)		ยอดรวมจัดซื้อจัด	
			ปี61	ปี62	ปี63						ปริมาณ	มูลค่า	ปริมาณ	มูลค่า	ปริมาณ	มูลค่า	ปริมาณ	มูลค่า	ปริมาณ	มูลค่า
325	173/174-010 Flat end taper	วมย.	0	0	0	0	0	80	-					0	-					
326	173/174-012 Flat end taper	วมย.	0	0	0	0	0	80	-					0	-					
327	173/174-014 Flat end taper	วมย.	0	0	0	0	0	80	-					0	-					
328	196/197/198/199/850-010 Round end taper	วมย.	0	0	0	5	0	80	400.00					5	400.00					
329	196/197/198/199/850-012 Round end taper	วมย.	0	0	0	5	0	80	400.00					5	400.00					
330	196/197/198/199/850-014 Round end taper	วมย.	0	5	0	10	0	80	800.00					10	800.00					
331	196/197/198/199/850-016 Round end taper	วมย.	0	5	0	10	0	80	800.00					10	800.00					
332	196/197/198/199/850-018 Round end taper	วมย.	0	5	0	10	0	80	800.00					10	800.00					
333	247/248/249/250-010 (863 ทรงคิมตอ)	วมย.	0	0	0	0	0	90	-					0	-					
334	247/248/249/250-012	วมย.	0	0	0	0	0	90	-					0	-					
335	247/248/249/250-014	วมย.	0	0	0	0	0	90	-					0	-					
336	247/248/249/250-016	วมย.	0	0	0	0	0	90	-					0	-					
337	247/248/249/250-010 (แดง)	วมย.	0	0	0	0	0	90	-					0	-					
338	247/248/249/250-012 (แดง)	วมย.	0	0	0	0	0	90	-					0	-					
339	247/248/249/250-014 (แดง)	วมย.	0	0	0	0	0	90	-					0	-					
340	247/248/249/250-016 (แดง)	วมย.	0	0	0	0	0	90	-					0	-					
341	247/248/249/250-010 (เหลือง)	วมย.	0	0	5	10	0	90	900.00					10	900.00					

ลำดับ	รายการ	ประเภท เวชภัณฑ์ มีใช้ยา	อัตราการใช้			ปริมาณ การใช้ ในปี 64	ปริมาณ คงคลัง ยกมา	ปริมาณ การ จัดซื้อ ในปี 64	ราคาต่อ หน่วย (บาท)	มูลค่าการ จัดซื้อ ปี 64 (บาท)	งวดที่ 1 (ต.ค.-ธ.ค.)		งวดที่ 2 (ม.ค.-มี.ค.)		งวดที่ 3 (เม.ย.-มิ.ย.)		งวดที่ 4 (ก.ค.-ก.ย.)		ยอดรวมจัดซื้อจัด ซื้อ	
			ปี 61	ปี 62	ปี 63						ปริมาณ	มูลค่า	ปริมาณ	มูลค่า	ปริมาณ	มูลค่า	ปริมาณ	มูลค่า	ปริมาณ	มูลค่า
342	247/248/249/250-012 (เหล็อง)	วมย.	20	10	15	20	0	20	90	1,800.00					20	1,800.00				
343	247/248/249/250-014 (เหล็อง)	วมย.	0	0	0	0	0	0	90	-					0	-				
344	247/248/249/250-016 (เหล็อง)	วมย.	0	0	0	0	0	0	90	-					0	-				
345	257-016 Bud shape	วมย.	0	0	0	0	0	0	100	-					0	-				
346	257-018 Bud shape	วมย.	0	0	0	0	0	0	100	-					0	-				
347	257-020 Bud shape	วมย.	0	0	0	0	0	0	100	-					0	-				
348	257-023 Bud shape	วมย.	0	0	0	0	0	0	100	-					0	-				
349	257-016 Bud shape (เหล็อง)	วมย.	0	0	5	10	0	10	100	1,000.00					10	1,000.00				
350	257-018 Bud shape (เหล็อง)	วมย.	0	0	5	10	0	10	100	1,000.00					10	1,000.00				
351	257-020 Bud shape (เหล็อง)	วมย.	0	0	0	0	0	0	100	-					0	-				
352	257-023 Bud shape (เหล็อง)	วมย.	0	0	5	10	0	10	100	1,000.00					10	1,000.00				
353	277-014 Egg shape (833)	วมย.	0	0	0	0	0	0	100	-					0	-				
354	277-016 Egg shape	วมย.	0	0	0	0	0	0	100	-					0	-				
355	277-018 Egg shape	วมย.	0	0	0	0	0	0	100	-					0	-				
356	277-021 Egg shape	วมย.	0	0	0	0	0	0	100	-					0	-				
357	277-023 Egg shape	วมย.	0	0	0	0	0	0	100	-					0	-				
358	277-014 Egg shape (เหล็อง)	วมย.	10	5	0	0	0	0	100	-					0	-				
359	277-016 Egg shape (เหล็อง)	วมย.	10	5	0	0	0	0	100	-					0	-				
360	277-018 Egg shape (เหล็อง)	วมย.	10	5	0	0	0	0	100	-					0	-				
361	277-021 Egg shape (เหล็อง)	วมย.	0	0	0	0	0	0	100	-					0	-				
362	830-021 (Rugby)	วมย.	0	10	5	10	0	10	100	1,000.00					10	1,000.00				

ลำดับ	รายการ	ประเภท เวชภัณฑ์ มีชื่อยา	อัตราการใช้			ปริมาณ การใช้ ในปี 64	ปริมาณ คงคลัง ยกมา	ปริมาณ การ จัดซื้อ ในปี 64	ราคาต่อ หน่วย (บาท)	มูลค่าการ จัดซื้อ ปี 64 (บาท)	งวดที่ 1 (ต.ค.-ธ.ค.)		งวดที่ 2 (ม.ค.-มี.ค.)		งวดที่ 3 (เม.ย.-มิ.ย.)		งวดที่ 4 (ก.ค.-ก.ย.)		ยอดรวมจัดซื้อจริง	
			ปี 61	ปี 62	ปี 63						ปริมาณ	มูลค่า	ปริมาณ	มูลค่า	ปริมาณ	มูลค่า	ปริมาณ	มูลค่า	ปริมาณ	มูลค่า
363	830-023	วมย.	0	10	5	10	0	10	100	1,000.00					10	1,000.00				
364	830-021 คัดเหล็ก	วมย.	0	5	5	10	0	10	100	1,000.00					10	1,000.00				
365	830-023 คัดเหล็ก	วมย.	0	5	5	10	0	10	100	1,000.00					10	1,000.00				
366	289/290-012 Torpedo	วมย.	0	0	0	0	0	0	90	-					0					
367	289/290-014 Torpedo	วมย.	0	0	0	0	0	0	90	-					0					
368	289/290-016 Torpedo	วมย.	0	0	0	0	0	0	90	-					0					
369	289/290-018 Torpedo	วมย.	0	0	0	0	0	0	90	-					0					
	Carbide burs																			
370	Round carbide bur FG (กรอเร็ว) คละเบอร์	วมย.	0	30	35	40	0	40	70	2,800.00					40	2,800.00				
371	Round carbide bur RA (กรอช้า) คละเบอร์	วมย.	0	30	0	50	0	50	70	3,500.00					50	3,500.00				
372	Round carbide bur RA - Long shank คละเบอร์	วมย.	0	20	0	20	0	20	100	2,000.00					20	2,000.00				
	Polisher Burs for restorations																			
373	Hiluster flame gray	วมย.	0	0	0	1	0	1	1,150.00	1,150.00					1	1,150.00				
374	Hiluster flame blue	วมย.	0	0	1	1	0	1	825.00	825.00					1	825.00				
375	Mendrel	วมย.	0	0	3	10	0	10	350.00	3,500.00					10	3,500.00				
376	Rubber cup (12 pieces)	วมย.	0	2	1	5	1	4	220.00	880.00					4	880.00				
377	Rubber brush ปลายแหลม (12 pieces)	วมย.	0	3	0	2	0	2	450.00	900.00					2	900.00				
378	Rubber brush ปลายตรง (12 pieces)	วมย.	0	2	1	4	2	2	450.00	900.00					2	900.00				
379	Silicone polishing bur for Amalgam	วมย.	0	0	0	10	0	10	100.00	1,000.00					10	1,000.00				
380	Green stone bur (slow speed) for Amalgam	วมย.	0	20	10	10	0	10	100.00	1,000.00					10	1,000.00				

ลำดับ	รายการ	ประเภท เวชภัณฑ์ มีโซดา	อัตราการใช้			ปริมาณ การใช้ ในปี 64	ปริมาณ คงคลัง ยกมา	ปริมาณ การ จัดซื้อ ในปี 64	ราคาต่อ หน่วย (บาท)	มูลค่าการ จัดซื้อ ปี 64 (บาท)	งวดที่ 1 (ต.ค.-ธ.ค.)		งวดที่ 2 (ม.ค.-มี.ค.)		งวดที่ 3 (เม.ย.-มิ.ย.)		งวดที่ 4 (ก.ค.-ก.ย.)		ยอดรวมจัดซื้อจัดจ	
			ปี 61	ปี 62	ปี 63						ปริมาณ	มูลค่า	ปริมาณ	มูลค่า	ปริมาณ	มูลค่า	ปริมาณ	มูลค่า	ปริมาณ	มูลค่า
381	White stone (high speed) per piece	วมย.	0	20	30	60	0	60	50.00	3,000.00					60	3,000.00				
382	White stone (slow speed) per piece	วมย.	0	20	30	40	0	40	50.00	2,000.00					40	2,000.00				
	Surgical Bur XL Shank (หัวกรงงานหลัก)																			
383	Tungsten carbide round bur 016	วมย.	0	0	0	0	0	0	20,153.45	-										
384	Tungsten carbide round bur 018	วมย.	0	0	0	0	0	0	20,153.45	-										
385	Tungsten carbide flat-end tapered bur 016	วมย.	0	1	0	0	0	0	20,153.45	-										
386	Carbide round bur 010	วมย.	2	0	0	10	0	10	190.00	1,900.00					10	1,900.00				
387	Carbide round bur 014	วมย.	2	0	0	10	0	10	190.00	1,900.00					10	1,900.00				
388	Carbide round bur 016	วมย.	0	10	0	20	0	20	80.00	1,600.00					20	1,600.00				
389	Carbide bur (Taper) 016	วมย.	0	0	25	45	0	45	80.00	3,600.00					45	3,600.00				
390	Carbide bur (Taper) 018	วมย.	0	0	25	15	0	15	80.00	1,200.00					15	1,200.00				
	Polisher Burs for denture (หัวกรงงานฟันเทียม)																			
391	Carbide bur	วมย.	0	4	0	3	0	3	650.00	1,950.00							3	1,950.00		
392	Polisher bur for Zirconia (Kit)	วมย.	0	0	1	0	0	0	1,500.00	-							0	-		
393	Polisher bur for Porcelain (Kit)	วมย.	0	0	0	1	0	1	1,500.00	1,500.00							1	1,500.00		
394	Silicone polishers bur (Yellow) HP0654	วมย.	3	10	0	10	0	10	90.00	900.00							10	900.00		
395	Silicone polishers bur (Grey) HP0664	วมย.	6	10	0	10	0	10	90.00	900.00							10	900.00		
396	Silicone polishers bur (Green) HP0674	วมย.	6	10	0	10	0	10	90.00	900.00							10	900.00		
	Operative Instruments																			
397	Amalgam carrier	วมย.	3	0	2	2	0	2	3,150.00	6,300.00					2	6,300.00				

ลำดับ	รายการ	ประเภท เวชภัณฑ์ มีอายุ	อัตราการใช้			ปริมาณ การใช้ ในปี 64	ปริมาณ คงคลัง ยกมา	ปริมาณ การ จัดซื้อ ในปี 64	ราคาต่อ หน่วย (บาท)	มูลค่าการ จัดซื้อ ปี 64 (บาท)	งวดที่ 1 (ต.ค.-ธ.ค.)		งวดที่ 2 (ม.ค.-มี.ค.)		งวดที่ 3 (เม.ย.-มิ.ย.)		งวดที่ 4 (ก.ค.-ก.ย.)		ยอดรวมจัดซื้อจริง	
			ปี 61	ปี 62	ปี 63						ปริมาณ	มูลค่า	ปริมาณ	มูลค่า	ปริมาณ	มูลค่า	ปริมาณ	มูลค่า	ปริมาณ	มูลค่า
417	Acrylic+Monomer ivory	วมย.	1	0	0	1	0	1	2,150.00	2,150.00					1	2,150.00				
418	Acrylic+Monomer pink	วมย.	1	0	0	1	0	1	2,150.00	2,150.00					1	2,150.00				
419	Adhesive: dual-cured for Post (Box 50 pieces) Excite Fido®	วมย.	1	0	1	1	0	1	7,500.00	7,500.00					1	7,500.00				
420	Adhesive: dual-cured for Post per piece	วมย.	0	0	0	0	0	0	180.00	-					0	-				
421	Alginate (Accord)	วมย.	11	0	0	10	0	10	165.00	1,650.00					10	1,650.00				
422	Alginate (Unity-ดีออรอราคา)	วมย.	3	15	14	10	0	10	165.00	1,650.00	10	1,650.00			0	-				
423	Articulating Paper (หน้าทอง)	วมย.	0	1	0	0	0	0	450.00	-					0	-				
424	Articulating Paper (หน้า)	วมย.	0	2	0	4	2	2	350.00	700.00					2	700.00				
425	Articulating paper (บาง)	วมย.	0	1	0	2	0	2	550.00	1,100.00					2	1,100.00				
426	Bite registration (Occlufast)	วมย.	5	6	5	11	4	7	1,850.00	12,950.00					7	12,950.00				
427	Cement :Resin cement Rely X U200	วมย.	1	1	1	2	0	2	5,350.00	10,700.00			1	5,350.00			1	5,350.00		
428	Cement:Temporary cement (Temp Bond®)	วมย.	1	0	0	1	0	1	890.00	890.00					1	890.00				
429	Cement: Non eugenol cement (Temp Bond NE®)	วมย.	0	1	0	1	0	1	1,100.00	1,100.00							1	1,100.00		
430	Core build up material	วมย.	1	1	2	4	2	2	5,900.00	11,800.00							2	11,800.00		
431	Fit checker	วมย.	0	1	0	1	0	1	2,480.00	2,480.00					1	2,480.00				
432	Pink wax	วมย.	1	0	0	1	0	1	250.00	250.00			1	250.00						

ลำดับ	รายการ	ประเภท เวชภัณฑ์ มีโซชา	อัตราการใช้			ปริมาณ การใช้ ในปี 64	ปริมาณ คงคลัง ยกมา	ปริมาณ การ จัดซื้อ ในปี 64	ราคาต่อ หน่วย (บาท)	มูลค่าการ จัดซื้อ ปี 64 (บาท)	งวดที่ 1 (ต.ค.-ธ.ค.)		งวดที่ 2 (ม.ค.-มี.ค.)		งวดที่ 3 (เม.ย.-มิ.ย.)		งวดที่ 4 (ก.ค.-ก.ย.)		ยอดรวมจัดซื้อจัด	
			ปี 61	ปี 62	ปี 63						ปริมาณ	มูลค่า	ปริมาณ	มูลค่า	ปริมาณ	มูลค่า	ปริมาณ	มูลค่า	ปริมาณ	มูลค่า
			ปี 61	ปี 62	ปี 63						ปี 64	ปี 64	ปี 64	ปี 64	ปี 64	ปี 64	ปี 64	ปี 64	ปี 64	ปี 64
433	Polyvinylsiloxane - Light body (Aquasil)	วมย.	1	1	2	4	0	4	3,896.94	15,587.76			2	7,793.88			2	7,793.88		
434	Polyvinylsiloxane - Putty (Dentsply)	วมย.	0	0	0	0	0	0	4,130.00	-										
435	Polyvinylsiloxane - Putty (Accord)	วมย.	1	2	3	5	0	5	1,700.00	8,500.00			2	3,400.00			3	5,100.00		
436	Polyvinylsiloxane Monophase (Silagum) 1 set	วมย.	0	0	0	0	0	0	1,885.00	-							0	-		
437	Polyvinylsiloxane Monophase 1 box (4 sets)	วมย.	1	3	2	4	0	4	6,480.00	25,920.00	1	6,480.00	1	6,480.00	1	6,480.00	1	6,480.00		
438	Post #0.5 DT light post	วมย.	1	3	3	6	3	3	3,400.00	10,200.00			3	10,200.00						
439	Post #1 DT light post	วมย.	1	0	0	1	0	1	3,400.00	3,400.00			1	3,400.00						
440	Post #1 Easy post	วมย.	1	0	0	1	0	1	2,996.00	2,996.00			1	2,996.00						
441	Post #2 Easy post	วมย.	1	0	0	1	0	1	2,996.00	2,996.00			1	2,996.00						
442	Post drill bur	วมย.	1	0	1	2	0	2	850.00	1,700.00			2	1,700.00						
443	Pressure Indicator Paste (PIP)	วมย.	1	1	1	1	0	1	300.00	300.00			1	300.00						
444	Soft liner	วมย.	0	0	0	1	0	1	5,564.00	5,564.00			1	5,564.00						
445	Stone (blue)	วมย.	1	3	2	4	0	4	650.00	2,600.00	1	650.00	1	650.00	1	650.00	1	650.00		
446	Stone velmix (peach)	วมย.	2	2	3	4	0	4	750.00	3,000.00	1	750.00	1	750.00	1	750.00	1	750.00		
447	Tip: Mixing tip - Blue	วมย.	1	1	0	1	0	1	2,400.00	2,400.00			1	2,400.00						
448	Tip: Mixing tip - Yellow	วมย.	0	0	0	1	0	1	1,080.00	1,080.00			1	1,080.00						
449	Tip: Mixing tip - Green	วมย.	1	1	2	2	0	2	500.00	1,000.00			1	500.00			1	500.00		
450	Tip: Intraoral tip - Yellow	วมย.	0	1	1	1	0	1	650.00	650.00			1	650.00						

ลำดับ	รายการ	ประเภท เวชภัณฑ์ มีชีวะ	อัตราการใช้			ปริมาณ การใช้ ในปี 64	ปริมาณ คงคลัง ยกมา	ปริมาณ การ จัดซื้อ ในปี 64	ราคาต่อ หน่วย (บาท)	มูลค่าการ จัดซื้อ ปี64 (บาท)	งวดที่ 1 (ต.ล.-ร.ค.)		งวดที่ 2 (ม.ค.-มี.ค.)		งวดที่ 3 (เม.ย.-มิ.ย.)		งวดที่ 4 (ก.ค.-ก.ย.)		ยอดรวมจัดซื้อจริง	
			ปี61	ปี62	ปี 63						ปริมาณ	มูลค่า	ปริมาณ	มูลค่า	ปริมาณ	มูลค่า	ปริมาณ	มูลค่า	ปริมาณ	มูลค่า
451	Tip: Intracanal tip - White	วมย.	0	0	1	1	0	1	500.00	500.00			1	500.00						
	Pedodontic																			
452	Fluoride vanish: Clinpro 0.5 ml×50	วมย.	2	5	5	10	0	10	1,500.14	15,001.40			5	7,500.70			5	7,500.70		
453	Fluoride Varnish: VOCO 10 ml	วมย.	16	30	50	3	3	0	1,000.00	-			0	-			0	-		
454	Fluoride Varnish: Duraphat 10 ml	วมย.	0	10	0	20	0	20	850.65	17,013.00			15	12,759.75			5	4,253.25		
455	Fluoride Varnish; Embrace 12 ml	วมย.	0	0	0	30	0	30	650.00	19,500.00	15	9,750.00			15	9,750.00				
456	Fluoride gel	วมย.	0	3	4	4	3	1	450.00	450.00			0	-	0	-	1	450.00		
	Surgery																			
457	Alvogyl	วมย.	1	0	0	1	0	1	1,110.00	1,110.00			1	1,110.00						
458	Bone curette	วมย.	3	0	5	15	0	15	1,000.00	15,000.00					15	15,000.00				
459	Catridge syringe	วมย.	4	5	0	15	0	15	760.00	11,400.00					15	11,400.00				
460	Coe-Pack (Surgical dressing)	วมย.	1	0	0	1	0	1	1,730.00	1,730.00					1	1,730.00				
461	Dental needle 21 mm G30 (Terumo)	วมย.	15	5	0	20	0	20	214.00	4,280.00			10	2,140.00			10	2,140.00		
462	Dental needle 21 mm G30 (ทันตสยาม)	วมย.	0	16	20	8	8	0	180.00	-							0	-		
463	Dental needle 21 mm G30 (Spident)	วมย.	0	0	0	10	0	10	145.00	1,450.00							10	1,450.00		
464	Dental needle 21 mm G30 (C-K Jet)	วมย.	0	0	0	10	0	10	149.00	1,490.00							10	1,490.00		
465	Dental needle 30 mm G27 (Terumo)	วมย.	16	0	0	20	0	20	214.00	4,280.00			10	2,140.00			10	2,140.00		
466	Dental needle 30 mm G27 (ทันตสยาม)	วมย.	5	15	20	7	7	0	180.00	-			0	-			0	-		
467	Dental needle 30 mm G27 (Spident)	วมย.	0	0	0	10	0	10	145.00	1,450.00							10	1,450.00		

ลำดับ	รายการ	ประเภท เวชภัณฑ์ มีชื่อยา	อัตราการใช้			ปริมาณ การใช้ ในปี 64	ปริมาณ คงคลัง ยกมา	ปริมาณ การ จัดซื้อ ในปี 64	ราคาต่อ หน่วย (บาท)	มูลค่าการ จัดซื้อ ปี 64 (บาท)	งวดที่ 1 (ต.ค.-ธ.ค.)		งวดที่ 2 (ม.ค.-มี.ค.)		งวดที่ 3 (เม.ย.-มิ.ย.)		งวดที่ 4 (ก.ค.-ก.ย.)		ยอดรวมจัดซื้อจริง			
			ปี 61	ปี 62	ปี 63						ปริมาณ	มูลค่า	ปริมาณ	มูลค่า	ปริมาณ	มูลค่า	ปริมาณ	มูลค่า	ปริมาณ	มูลค่า	ปริมาณ	มูลค่า
468	Dental needle 30 mm G27 (C-K Jet)	วมย.	0	0	0	10	0	10	149.00	1,490.00							10	1,490.00				
471	Frazier suction tip	วมย.	0	0	0	3	0	3	950.00	2,850.00			3	2,850.00			0	-				
472	Gel foam	วมย.	1	2	2	3	1	2	1,865.00	3,730.00			2	3,730.00			0	-				
473	Luxator 3S	วมย.	2	5	4	10	0	10	1,750.00	17,500.00			5	8,750.00			5	8,750.00				
474	Luxator 5S	วมย.	5	0	0	0	0	0	1,750.00	-			0	-			0	-				
475	Luxator 3C	วมย.	3	0	4	10	0	10	1,750.00	17,500.00			5	8,750.00			5	8,750.00				
476	Luxator 5C	วมย.	0	0	0	0	0	0	1,750.00	-			0	-			0	-				
477	Needle holder	วมย.	5	0	4	10	0	10	1,750.00	17,500.00			10	17,500.00								
478	Periosteal elevator (Molt)	วมย.	0	0	2	5	0	5	1,480.00	7,400.00			5	7,400.00								
479	Periosteal retractor (Seldin)	วมย.	1	0	2	5	0	5	1,500.00	7,500.00			5	7,500.00								
480	Periosteal elevator (Molt no. 24)	วมย.	0	2	0	2	0	2	1,200.00	2,400.00			2	2,400.00								
481	Rongeur Forceps	วมย.	0	0	0	2	0	2	7,000.00	14,000.00					2	14,000.00						
482	Root Tip Pick Curved (Lt)	วมย.	0	0	2	5	0	5	1,500.00	7,500.00			5	7,500.00								
483	Root Tip Pick Curved (Rt)	วมย.	0	0	2	5	0	5	1,500.00	7,500.00			5	7,500.00								
484	Root Tip Pick Straight (พิมพ์)	วมย.	0	0	0	5	0	5	1,500.00	7,500.00			5	7,500.00								
485	Root Tip Pick D/E (Double end)	วมย.	0	0	3	5	0	5	1,800.00	9,000.00			5	9,000.00								
486	Surgicel	วมย.	0	0	0	1	0	1	5,000.00	5,000.00					1	5,000.00						
487	Tissue forceps	วมย.	3	0	0	0	0	0	2,350.00	-					0	-						
488	Tooth forceps no. 23 Cow horn	วมย.	0	0	0	2	0	2	2,400.00	4,800.00					2	4,800.00						
489	Tooth forceps no. 69 Root forcep	วมย.	0	0	0	2	0	2	2,400.00	4,800.00					2	4,800.00						
490	Tooth forceps no. 88	วมย.	0	0	0	2	0	2	2,400.00	4,800.00					2	4,800.00						

ลำดับ	รายการ	ประเภทเวชภัณฑ์ มีใช้ยา	อัตราการใช้			ปริมาณการใช้ ในปี 64	ปริมาณคงคลัง ยกมา	ปริมาณการ จัดซื้อ ในปี 64	ราคาต่อ หน่วย (บาท)	มูลค่าการจัดซื้อ ปี 64 (บาท)	งวดที่ 1 (ค.ค.-ธ.ค.)		งวดที่ 2 (ม.ค.-มี.ค.)		งวดที่ 3 (เม.ย.-มิ.ย.)		งวดที่ 4 (ก.ค.-ก.ย.)		รวมจัดซื้อจริง			
			ปี 61	ปี 62	ปี 63						ปริมาณ	มูลค่า	ปริมาณ	มูลค่า	ปริมาณ	มูลค่า	ปริมาณ	มูลค่า	ปริมาณ	มูลค่า	ปริมาณ	มูลค่า
491	Tooth forceps no.150	วมย.	25	0	3	10	0	10	2,400.00	24,000.00					10	24,000.00						
492	Tooth forceps no.150s	วมย.	25	0	3	10	0	10	2,400.00	24,000.00					10	24,000.00						
493	Tooth forceps no.151	วมย.	25	0	3	10	0	10	2,400.00	24,000.00					10	24,000.00						
494	Tooth forceps no.151s	วมย.	25	0	3	10	0	10	2,400.00	24,000.00					10	24,000.00						
495	Tray 13 inch	วมย.	0	2	0	0	0	0	330.00	-					0	-						
	Miscellaneous																					
496	Bowl	วมย.	0	0	0	2	0	2	150.00	300.00			2	300.00								
497	Cotton plier	วมย.	0	0	10	25	0	25	120.00	3,000.00			25	3,000.00								
498	Explorer	วมย.	0	0	10	25	0	25	120.00	3,000.00			25	3,000.00								
499	Floss	วมย.	4	5	5	8	3	5	250.00	1,250.00			3	750.00			2	500.00				
500	Face shield	วมย.	3	1	2	2	0	2	650.00	1,300.00			2	1,300.00								
501	Face shield Refill	วมย.	0	0	0	5	5	0	120.00	-												
502	Glass slab	วมย.	0	0	0	1	0	1	200.00	200.00			1	200.00								
503	Hemostasis agent (Viscostat clear)	วมย.	1	0	1	2	0	2	2,100.00	4,200.00					2	4,200.00						
504	Mouth Mirror	วมย.	0	2	1	6	1	5	550.00	2,750.00			3	1,650.00			2	1,100.00				
505	Mouth Mirror - Front surface	วมย.	1	1	3	6	2	4	600.00	2,400.00			2	1,200.00			2	1,200.00				
506	Mouth prob เด็ก	วมย.	0	0	0	0	0	0	120.00	-			0	-			0	-				
507	Mouth prob ผู้ใหญ่	วมย.	0	0	0	5	0	5	120.00	600.00			5	600.00			0	-				
508	Mouth gag	วมย.	0	0	0	5	0	5	1,500.00	7,500.00			5	7,500.00			0	-				
509	Plaster knife	วมย.	0	0	0	1	0	1	200.00	200.00			1	200.00								

ลำดับ	รายการ	ประเภท เวชภัณฑ์ มีอายุ	อัตราการใช้			ปริมาณ การใช้ ในปี 64	ปริมาณ คงคลัง ยกมา	ปริมาณ การ จัดซื้อ ในปี 64	ราคาต่อ หน่วย (บาท)	มูลค่าการ จัดซื้อ ปี 64 (บาท)	งวดที่ 1 (ค.ค.-จ.ค.)		งวดที่ 2 (ม.ค.-มิ.ค.)		งวดที่ 3 (เม.ย.-มิ.ย.)		งวดที่ 4 (ก.ค.-ก.ย.)		ยอดรวมจัดซื้อจัดจ้าง	
			ปี 61	ปี 62	ปี 63						ปริมาณ	มูลค่า	ปริมาณ	มูลค่า	ปริมาณ	มูลค่า	ปริมาณ	มูลค่า	ปริมาณ	มูลค่า
510	Retractor: Lip & cheek retractor (OptraGate)	วมย.	0	3	3	5	0	5	125.00	625.00			5	625.00			0	-		
511	Saliva ejector (ข้อต่อหัวดูดเล็ก)	วมย.	2	0	0	2	0	2	350.00	700.00				-			2	700.00		
512	Spatula (พายผสม alginate)	วมย.	0	0	0	2	0	2	200.00	400.00			1	200.00			1	200.00		
513	Suction	วมย.	62	58	55	80	15	65	67.00	4,355.00			30	2,010.00			35	2,345.00		
514	ตะเกียงแอลกอฮอล์	วมย.	0	0	0	1	0	1	150.00	150.00				-			1	150.00		
515	ชุดตรวจฟัน 5 กลอ	วมย.	0	0	8	20	0	20	500.00	10,000.00			10	5,000.00			10	5,000.00		
516	น้ำมัน Spary Hand piece แบบ กระป๋อง 500 ml	วมย.	0	2	1	2	1	1	750.00	750.00			1	750.00			0	-		
517	น้ำมัน Spary Hand piece แบบ เติมเครื่อง 1L	วมย.	0	1	0	1	0	1	5,500.00	5,500.00			1	5,500.00			0	-		
518	น้ำยาทำความสะอาดพื้นผิว	วมย.	11	0	0	0	0	0	800.00	-							0	-		
519	น้ำยาทำความสะอาดพื้นผิว-แผ่น เช็ด Caviwipe	วมย.	12	62	58	90	20	70	265.00	18,550.00	20	5,300.00	20	5,300.00	20	5,300.00	10	2,650.00		
520	น้ำยาแช่เครื่องมือ High level disinfection	วมย.	1	0	0	0	0	0	12,000.00	-								-		
521	น้ำยาแช่เครื่องมือ High level disinfection (1L)	วมย.	0	0	1	3	0	3	4,000.00	12,000.00			1	4,000.00	1	4,000.00	1	4,000.00		
522	น้ำยาล้าง suction (Acid-W)	วมย.	7	1	5	13	4	9	2,600.00	23,400.00					6	15,600.00	3	7,800.00		
523	น้ำยาล้าง suction (Base-DD)	วมย.	4	10	6	12	0	12	4,900.00	58,800.00	3	14,700.00	3	14,700.00	3	14,700.00	3	14,700.00		
524	น้ำยาสเปรย์ฉีดพ่นฆ่าเชื้อพื้นเทียม	วมย.	0	1	0	1	0	1	2,780.00	2,780.00							1	2,780.00		

ลำดับ	รายการ	ประเภท เวชภัณฑ์ มีโซ่ขา	อัตราการใช้			ประมาณ การใช้ ในปี 64	ปริมาณ คงคลัง ยกมา	ประมาณ การ จัดซื้อ ในปี 64	ราคาต่อ หน่วย (บาท)	มูลค่าการ จัดซื้อ ปี64 (บาท)	งวดที่ 1 (ต.ค.-ธ.ค.)		งวดที่ 2 (ม.ค.-มี.ค.)		งวดที่ 3 (เม.ย.-มิ.ย.)		งวดที่ 4 (ก.ค.-ก.ย.)		ยอดรวมจัดซื้อจัดจ้าง		
			ปี61	ปี62	ปี 63						ปริมาณ	มูลค่า	ปริมาณ	มูลค่า	ปริมาณ	มูลค่า	ปริมาณ	มูลค่า	ปริมาณ	มูลค่า	
	Dental X-Ray																				
525	Adapter ใต้อิมเมจิงเพลต size 3	ว.ม.ย.	1	0	0	0	0	0	400.00	-											
526	Endo Ray	ว.ม.ย.	0	0	0	2	0	2	2,835.50	5,671.00		2	5,671.00								
527	Imaging plate size 0	ว.ม.ย.	0	2	0	2	0	2	2,800.00	5,600.00		2	5,600.00								
528	Imaging plate size 2	ว.ม.ย.	0	2	0	2	0	2	3,000.00	6,000.00		2	6,000.00								
529	Imaging plate size 3	ว.ม.ย.	1	0	0	0	0	0	3,000.00	-		0	-								
530	Snap A-Ray	ว.ม.ย.	0	2	3	3	0	3	856.00	2,568.00	3	2,568.00					0	-			
531	XCP	ว.ม.ย.	3	0	0	1	0	1	1,500.00	1,500.00							1	1,500.00			
532	XCP kit	ว.ม.ย.	0	0	0	1	0	1	8,560.00	8,560.00							1	8,560.00			
			รวมทั้งสิ้น							1,202,706.15		113,667.50	405,736.49		394,125.45		289,176.71				

สรุปแผนจัดซื้อเวชภัณฑ์ที่มีใช้ยา ประเภท วัสดุทางการแพทย์

หน่วยงาน...กลุ่มงานเทคนิคบริการทางการแพทย์ โรงพยาบาล โป่งน้ำร้อน.... จังหวัด ..จันทบุรี.....

ประจำปีงบประมาณ....2564.....

การจัดซื้อ		เวชภัณฑ์ที่มีใช้ยา ประเภท ...วัสดุการแพทย์ทั่วไป...	
		จำนวนรายการ	บาท
ไตรมาสที่ 1 (ต.ค.- ธ.ค.)	แผน	64	1,490,207.00
	จัดซื้อจริง		
ไตรมาสที่ 2 (ม.ค.- มี.ค.)	แผน	71	1,264,066.00
	จัดซื้อจริง		
ไตรมาสที่ 3 (เม.ย.- มิ.ย.)	แผน	70	1,248,177.00
	จัดซื้อจริง		
ไตรมาสที่ 4 (ก.ค.- ก.ย.)	แผน	54	1,110,418.00
	จัดซื้อจริง		
รวมทั้งสิ้น	แผน	94	5,112,868.00
	จัดซื้อจริง		

แผนการจัดซื้อวัสดุวิทยาศาสตร์การแพทย์ประจำปีงบประมาณ 2564

กลุ่มงานเทคนิคการแพทย์ โรงพยาบาลโป่งน้ำร้อน จันทบุรี

ลำดับ	รายการ	ปริมาณการจัดซื้อ 2561	ปริมาณการจัดซื้อ 2562	ปริมาณการจัดซื้อ 2563	ปริมาณการจัดซื้อ 2564	คงคลังปี 2563	จัดซื้อจริง ปี 2564	ราคาต่อหน่วยบรรจุ (บาท)	มูลค่าการจัดซื้อ	งวดที่ 1		งวดที่ 2		งวดที่ 3		งวดที่ 4		ยอดรวมจัดซื้อจริง	
										ปริมาณ	มูลค่า	ปริมาณ	มูลค่า	ปริมาณ	มูลค่า	ปริมาณ	มูลค่า	จำนวน	มูลค่า
1	Blood Lancet	22	91	0	10	0	10	250.00	2,500.00	0	0	5	1250	5	1250	0	0		
2	Blood Lancet	0	0	20400	20400	1300	19100	0.00	0.00	5400	0	5400	0	5400	0	2900	0		
3	Centrifuge tube 10 ml	250	1000	0	1000	0	1000	2.00	2,000.00	0	0	0	0	1000	2000	0	0		
4	Cover Glass 22 x 22 mm.	7	9	7	10	3	7	880.00	6,160.00	0	0	3	2640	2	1760	2	1760		
5	DTX Accu Check Performa	0	0	20,400	20,400	4000	16400	6.42	105,288.00	4,000	25680	4,000	25680	4,400	28248	4,000	25680		
6	Hematocrit Red Tube	70	80	170	170	20	150	58.00	8,700.00	50	2900	30	1740	40	2320	30	1740		
7	Immersion Oil	0	0	0	1	0	1	2,300.00	2,300.00	0	0	0	0	1	2300	0	0		
8	Parafilm	1	0	0	1	0	1	1,500.00	1,500.00	0	0	1	1500	0	0	0	0		
9	Slide 72 pcs.(chaina)	209	100	140	150	40	110	36.00	3,960.00	30	1080	30	1080	20	720	30	1080		
10	Sample Cup ;2 mL.For Hitachi	0	0	1000	1000	0	1000	1.00	1,000.00	0	0	1000	1000	0	0	0	0		
11	Tip Pipette 100-1,000 µl.	0	1	0	6	0	6	1,000.00	6,000.00	2	2000	2	2000	1	1000	1	1000		
12	Tip Pipette 10-200 µl.	0	1	1	6	0	6	900.00	5,400.00	2	1800	2	1800	1	900	1	900		
13	Tube Activator Clot - Vacuum	1800	0	200	600	100	500	2.73	1,365.00	200	546	200	546	100	273	0	0		
14	Tube Activator Clot - non Vacuum	29000	28000	21,000	30,000	1000	29000	1.73	50,170.00	9,000	15570	10,000	17300	5,000	8650	5,000	8650		
15	Tube K3 EDTA - Non Vac.	17900	12000	12,000	13,000	1000	12000	1.69	20,280.00	2,000	3380	3,000	5070	3000	5070	4,000	6760		
16	Tube K3 EDTA - Vacuum	2000	1000	500	600	100	500	2.50	1,250.00	200	500	100	250	100	250	100	250		
17	Tube NaF	10000	12000	5,000	12,000	1000	11000	1.68	18,480.00	2000	3360	3,000	5040	3000	5040	3,000	5040		
18	Tube Sodium Citrate 3.2 % vac.	0	0	600	1500	100	1400	3.42	4,788.00	300	1026	400	1368	300	1026	400	1368		
19	Citrate tube for ESR 50 pcs	100	50	0	200	0	200	3.00	600.00	50	150	50	150	50	150	50	150		
20	Vacuum Lithium Heparin 4 ml	0	1000	2,300	3,000	400	2600	2.88	7,488.00	700	2016	700	2016	600	1728	600	1728		

ลำดับ	รายการ	ปริมาณการ จัดซื้อ 2561	ปริมาณการ จัดซื้อ 2562	ปริมาณการ จัดซื้อ 2563	ปริมาณการ จัดซื้อ 2564	คงคลังปี 2563	จัดซื้อครั้ง ปี 2564	ราคาต่อ หน่วยบรรจุ (บาท)	มูลค่าการจัดซื้อ	งวดที่ 1				งวดที่ 2				งวดที่ 3				งวดที่ 4				ยอดรวมจัดซื้อ				
										ปริมาณ	มูลค่า	ปริมาณ	มูลค่า	ปริมาณ	มูลค่า	ปริมาณ	มูลค่า	ปริมาณ	มูลค่า	ปริมาณ	มูลค่า	ปริมาณ	มูลค่า	ปริมาณ	มูลค่า	ปริมาณ	มูลค่า			
21	Tube แก้ว 13*100 mm.	0	0	1	1	0	1	680.00	680.00	0	0	1	680	0	0	0	0	0	0	0	0	0	0	0	0	0	0	0	0	0
22	MicroCentrifuge tube 1.5 ml.	0	0	1	2	1	1	700.00	700.00	0	0	1	700	0	0	0	0	0	0	0	0	0	0	0	0	0	0	0	0	0
23	Cyovial 2 ml.	0	0	2	1	0	1	4,200.00	4,200.00	0	0	1	4200	0	0	0	0	0	0	0	0	0	0	0	0	0	0	0	0	0
24	Urine Strip 13 แถบ	71	70	70	80	5	75	965.00	72,375.00	30	28950	20	19300	15	14475	10	9650	10	9650	10	9650	10	9650	10	9650	10	9650	10	9650	10
25	Urine Strip 2 แถบ	47	25	35	40	0	40	110.00	4,400.00	10	1100	10	1100	10	1100	10	1100	10	1100	10	1100	10	1100	10	1100	10	1100	10	1100	10
26	กระป๋องขวดใส่ฝาเหลือง 60 ml.	6000	8000	3,000	8,000	0	8000	1.70	13,600.00	2,000	3400	2,000	3400	2,000	3400	2,000	3400	2,000	3400	2,000	3400	2,000	3400	2,000	3400	2,000	3400	2,000	3400	2,000
27	ขวดเก็บ Stool มีช่อง 40 ml.	13	6	0	2	0	2	380.00	760.00	0	0	1	380	1	380	1	380	1	380	1	380	1	380	1	380	1	380	1	380	1
28	ตุลัมเก็บ Stool มีช่อง	0	0	1000	1700	700	1000	1.96	1,960.00	0	0	0	0	0	0	0	0	0	0	0	0	0	0	0	0	0	0	0	0	0
29	Sigillum wax plate	56	30	130	120	40	80	69.00	5,520.00	20	1380	20	1380	20	1380	20	1380	20	1380	20	1380	20	1380	20	1380	20	1380	20	1380	20
30	เข็มเจาะ tube vacuum	4	2	2	4	1	3	480.00	1,440.00	1	480	1	480	1	480	1	480	1	480	1	480	1	480	1	480	1	480	1	480	1
31	Cap tube 12-13 mm	0	1000	1000	1000	0	1000	0.80	800.00	0	0	1,000	800	0	0	0	0	0	0	0	0	0	0	0	0	0	0	0	0	0
32	Plastic tube 13*75 ใต	2000	1000	2000	2000	0	2000	1.50	3,000.00	0	0	1,000	1500	1000	1500	0	0	0	0	0	0	0	0	0	0	0	0	0	0	0
33	ESR pipette 200 mm 200 pcs	200	0	0	200	0	200	10.00	2,000.00	200	2000	0	0	0	0	0	0	0	0	0	0	0	0	0	0	0	0	0	0	0
34	Terminal Peper 58*25 1 cm.	62	50	40	50	5	45	70.00	3,150.00	10	700	20	1400	5	350	10	700	5	350	10	700	5	350	10	700	5	350	10	700	5
35	ครุฑ CBC	0	9000	13,500	12,000	0	12000	36.00	432,000.00	2,500	90000	2,500	90000	3,500	126000	3,500	126000	3,500	126000	3,500	126000	3,500	126000	3,500	126000	3,500	126000	3,500	126000	3,500
36	เครื่อง CBC(BCS300)-5DKR L, N, H Level	5	5	6	0	0	0	4,000.00	0.00	0	0	0	0	0	0	0	0	0	0	0	0	0	0	0	0	0	0	0	0	0
37	เครื่อง CBC (BC3300)- Diluent	37	28	27	0	0	0	5,750.00	0.00	0	0	0	0	0	0	0	0	0	0	0	0	0	0	0	0	0	0	0	0	0
38	เครื่อง CBC (BC3300)- Lyse LH	11	5	6	0	0	0	10,800.00	0.00	0	0	0	0	0	0	0	0	0	0	0	0	0	0	0	0	0	0	0	0	0
39	เครื่อง CBC (BC3300)- Lyse LEO I	25	22	20	0	0	0	6,600.00	0.00	0	0	0	0	0	0	0	0	0	0	0	0	0	0	0	0	0	0	0	0	0
40	เครื่อง CBC(BC3300) - Lyse LEO II	7	6	6	0	0	0	9,600.00	0.00	0	0	0	0	0	0	0	0	0	0	0	0	0	0	0	0	0	0	0	0	0
41	เครื่อง CBC(BC3300) - Cleanser	0	7	6	0	0	0	0.00	0.00	0	0	0	0	0	0	0	0	0	0	0	0	0	0	0	0	0	0	0	0	0
42	ครุฑ Elyse	0	9600	11,500	11,500	0	11500	43.00	494,500.00	3000	129000	3000	129000	2500	107500	3000	129000	2500	107500	3000	129000	2500	107500	3000	129000	2500	107500	3000	129000	2500

ลำดับ	รายการ	ปริมาณการจัดซื้อ 2561	ปริมาณการจัดซื้อ 2562	ปริมาณการจัดซื้อ 2563	ประมาณการจัดซื้อ 2564	คงคลังปี 2563	จัดซื้อจริง ปี 2564	ราคาต่อหน่วยบรรจุ (บาท)	มูลค่าการจัดซื้อ	งวดที่ 1		งวดที่ 2		งวดที่ 3		งวดที่ 4		ยอดรวมจัดซื้อจริง	
										ปริมาณ	มูลค่า	ปริมาณ	มูลค่า	ปริมาณ	มูลค่า	ปริมาณ	มูลค่า	จำนวน	มูลค่า
43	เครื่อง E'lyte - Control 3 Level	5	2	6	0	0	0	7,000.00	0.00	0	0	0	0	0	0	0	0		
44	เครื่อง E'lyte - Solution Pack	24	21	24	0	0	0	20,000.00	0.00	0	0	0	0	0	0	0	0		
45	เครื่อง E'lyte - Standard TCO2	0	0	0	0	0	0	4,500.00	0.00	0	0	0	0	0	0	0	0		
46	เครื่อง E'lyte -AB	0	0	0	0	0	0	7,500.00	0.00	0	0	0	0	0	0	0	0		
47	เครื่อง E'lyte - Cleaning Solution	1	0	2	0	0	0	7,000.00	0.00	0	0	0	0	0	0	0	0		
48	เครื่อง E'lyte - Na Solution	0	0	0	0	0	0	1,500.00	0.00	0	0	0	0	0	0	0	0		
49	ตรวจ Hb A1 C	0	1500	2,640	2,640	0	2640	110.00	290,400.00	880	96800	880	96800	440	48400	440	48400		
50	เครื่อง HbA1C - HbA1C Set	2	0	5	6	0	0	48,400.00	0.00	0	0	0	0	0	0	0	0		
51	เครื่อง HbA1C - Control Set	8	1	0	0	0	0	0.00	0.00	0	0	0	0	0	0	0	0		
52	Albumin	0	1700	3,200	3,200	0	0	12.32	0.00	0	0	0	0	0	0	0	0		
53	ALP	0	1700	5,000	5,000	0	0	23.81	0.00	0	0	0	0	0	0	0	0		
54	BUN	0	5400	8,000	8,000	0	0	16.29	0.00	0	0	0	0	0	0	0	0		
55	Cholesterol	0	5400	7,600	7,600	0	0	19.08	0.00	0	0	0	0	0	0	0	0		
56	Creatinine	0	10000	13,600	13,600	0	0	16.53	0.00	0	0	0	0	0	0	0	0		
57	Direct bilirubin	0	1500	2,800	2,800	0	0	25.61	0.00	0	0	0	0	0	0	0	0		
58	Glucose	0	11000	13,000	13,000	0	0	8.25	0.00	0	0	0	0	0	0	0	0		
59	HDL	0	5000	7,000	7,000	0	0	51.00	0.00	0	0	0	0	0	0	0	0		
60	SGOT(AST)	0	2000	3,300	3,300	0	0	27.48	0.00	0	0	0	0	0	0	0	0		
61	SGPT(ALT)	0	2300	3,700	3,700	0	0	27.02	0.00	0	0	0	0	0	0	0	0		
62	Total Bilirubin	0	1500	2,800	2,800	0	0	24.72	0.00	0	0	0	0	0	0	0	0		
63	Total Protein	0	1500	2,800	2,800	0	0	12.10	0.00	0	0	0	0	0	0	0	0		
64	Triglyceride	0	5500	7,600	7,600	0	0	20.56	0.00	0	0	0	0	0	0	0	0		

FD

ลำดับ	รายการ	ปริมาณการ จัดซื้อ 2561	ปริมาณการ จัดซื้อ 2562	ปริมาณการ จัดซื้อ 2563	ประมาณการ จัดซื้อ 2564	คงคลังปี 2563	จัดซื้อจริง ปี 2564	ราคาต่อ หน่วยบรรจุ (บาท)	มูลค่าการจัดซื้อ	งวดที่ 1		งวดที่ 2		งวดที่ 3		งวดที่ 4		ยอดรวมจัดซื้อจริง	
										ปริมาณ	มูลค่า	ปริมาณ	มูลค่า	ปริมาณ	มูลค่า	ปริมาณ	มูลค่า	จำนวน	มูลค่า
65	Uric acid	0	1000	2,200	2,200	0	0	20.15	0.00 ✓	0	0	0	0	0	0	0	0		
66	LDL	0	0	7,000	7,000	0	0	51.00	0.00 ✓	0	0	0	0	0	0	0	0		
67	ชุดตรวจ Troponin I	750	225	500	600	100	500	158.00	79,000.00	150	23700	100	15800	100	15800	150	23700		
68	เครื่องเคมี - Albumin	1	3	2	2	0	2	22,500.00	45,000.00	1	22500	0	0	1	22500	0	0		
69	เครื่องเคมี - Alkaline Phos.	5	6	7	10	0	10	11,292.00	112,920.00	2	22584	2	22584	3	33876	3	33876		
70	เครื่องเคมี - BUN	9	7	5	4	0	4	39,000.00	156,000.00	1	39000	1	39000	1	39000	1	39000		
71	เครื่องเคมี - Cholesterol	5	4	4	4	0	4	38,000.00	152,000.00	1	38000	1	38000	1	38000	1	38000		
72	เครื่องเคมี - Control N	9	5	6	7	0	7	8,000.00	56,000.00	1	8000	2	16000	2	16000	2	16000		
73	เครื่องเคมี - Control P	9	5	7	7	0	7	8,000.00	56,000.00	1	8000	2	16000	2	16000	2	16000		
74	เครื่องเคมี - Creatinine	13	10	15	14	0	14	16,667.00	233,338.00	4	66668	4	66668	3	50001	3	50001		
75	เครื่องเคมี - Direct Bilirubin	3	3	3	2	0	2	34,920.00	69,840.00	1	34920	0	0	1	34920	0	0		
76	เครื่องเคมี - Glucose	7	9	4	4	0	4	10,400.00	41,600.00	1	10400	1	10400	1	10400	1	10400		
77	เครื่องเคมี - HDL	17	21	21	19	0	19	19,356.00	367,764.00	5	96780	5	96780	5	96780	4	77424		
78	เครื่องเคมี - Multicalibrator	2	0	1	0	0	0	9,550.00	0.00 ✓	0	0	0	0	0	0	0	0		
79	เครื่องเคมี - SGOT	6	6	6	7	0	7	12,270.00	85,890.00	2	24540	2	24540	2	24540	1	12270		
80	เครื่องเคมี - SGPT	10	7	7	8	0	8	12,270.00	98,160.00	2	24540	2	24540	2	24540	2	24540		
81	เครื่องเคมี - Total Bilirubin	3	2	4	2	0	2	34,920.00	69,840.00	1	34920	0	0	1	34920	0	0		
82	เครื่องเคมี - Total Protein	1	1	2	2	0	2	20,000.00	40,000.00	0	0	1	20000	0	0	1	20000		
83	เครื่องเคมี - Triglyceride	4	6	3	4	0	4	39,000.00	156,000.00	1	39000	1	39000	1	39000	1	39000		
84	เครื่องเคมี - Uric acid	6	1	3	2	0	2	27,500.00	55,000.00	1	27500	0	0	1	27500	0	0		
85	เครื่องเคมี - Wash Solution	0	0	0	1	0	1	8,000.00	8,000.00	1	8000	0	0	0	0	0	0		
86	ชุดตรวจ Anti HBs	50	100	50	100	0	100	18.03	1,803.00	50	901.5	0	0	50	901.5	0	0		

ลำดับ	รายการ	ปริมาณการ จัดซื้อ 2561	ปริมาณการ จัดซื้อ 2562	ปริมาณการ จัดซื้อ 2563	ประมาณการ จัดซื้อ 2564	คงคลังปี 2563	จัดซื้อจริง ปี 2564	ราคาต่อ หน่วยบรรจุ (บาท)	มูลค่าการจัดซื้อ	งวดที่ 1		งวดที่ 2		งวดที่ 3		งวดที่ 4		ยอดรวมจัดซื้อจริง	
										ปริมาณ	มูลค่า	ปริมาณ	มูลค่า	ปริมาณ	มูลค่า	ปริมาณ	มูลค่า	จำนวน	มูลค่า
87	ชุดตรวจ Anti HCV	200	80	80	120	0	120	42.00	5,040.00	40	1680	40	1680	40	1680	0	0		
88	ชุดตรวจ HBs Ag	1250	1250	950	1,100	200	900	14.47	13,023.00	200	2894	400	5788	300	4341	0	0		
89	ชุดตรวจ HIV - Combo	0	0	300	1,700	0	1700	135.00	229,500.00	400	54000	500	67500	400	54000	400	54000		
90	ชุดตรวจ HIV - KHB	0	0	0	100	0	100	90.00	9,000.00	100	9000	0	0	0	0	0	0		
91	ชุดตรวจ HIV - SD Bioline	0	0	30	50	0	50	120.00	6,000.00	0	0	50	6000	0	0	0	0		
92	ชุดตรวจ Leptospira Ab	150	60	30	60	30	30	155.00	4,650.00	0	0	30	4650	0	0	0	0		
93	Malaria P.f/ Pan Ag. Card	0	0	0	1	0	1	1,800.00	1,800.00	0	0	1	1800	0	0	0	0		
94	ชุดตรวจ Meth Amphetamine	2300	15800	0	20,000	0	20000	15.50	310,000.00	5000	77500	5000	77500	5000	77500	5000	77500		
95	ชุดตรวจ Meth Amphetamine : i-Lab	0	0	3,000	0	0	0	14.50	0.00	0	0	0	0	0	0	0	0		
96	ชุดตรวจ Stool Occult Blood	25	25	75	200	25	175	28.06	4,910.50	25	701.5	50	1403	50	1403	50	1403		
97	ชุดตรวจ UPT	3220	920	4,000	15,000	1400	13600	5.65	76,840.00	10000	56500	1600	9040	1000	5650	1000	5650		
98	Anti Syphilis	4000	20050	7,750	24,000	1000	23000	15.00	345,000.00	11000	165000	5000	75000	4000	60000	3000	45000		
99	ชุดตรวจ Dengue virus IgG/IgM	5	0	200	225	25	200	300.00	60,000.00	50	15000	50	15000	50	15000	50	15000		
100	ชุดตรวจกัญชา	316	50	50	50	0	50	29.25	1,462.50	0	0	0	0	50	1462.5	0	0		
101	น้ำยา Anti D	6	6	2	1	0	1	200.00	200.00	0	0	1	200	0	0	0	0		
102	น้ำยา Anti A	9	20	2	20	0	20	80.00	1,600.00	10	800	0	0	10	800	0	0		
103	น้ำยา Anti AB	0	1	1	1	0	1	80.00	80.00	0	0	1	80	0	0	0	0		
104	น้ำยา Anti B	9	20	2	20	0	20	80.00	1,600.00	10	800	0	0	10	800	0	0		
105	น้ำยา KKU - OF	11	9	7	11	1	10	1,070.00	10,700.00	2	2140	3	3210	2	2140	3	3210		
106	น้ำยา KKU - DCIP	10	9	7	11	1	10	1,731.00	17,310.00	2	3462	3	5193	2	3462	3	5193		
107	น้ำยา RPR Carbon	2	6	0	2	0	2	2,100.00	4,200.00	0	0	1	2100	1	2100	0	0		
108	สีย้อม AFB Set	8	8	5	7	2	5	1,070.00	5,350.00	0	0	3	3210	0	0	2	2140		

ลำดับ	รายการ	ปริมาณการ จัดซื้อ 2561	ปริมาณการ จัดซื้อ 2562	ปริมาณการ จัดซื้อ 2563	ประมาณการ จัดซื้อ 2564	คงคลังปี 2563	จัดซื้อจริง ปี 2564	ราคาต่อ หน่วยบรรจุ (บาท)	มูลค่าการจัดซื้อ	งวดที่ 1		งวดที่ 2		งวดที่ 3		งวดที่ 4		ยอดรวมจัดซื้อจริง	
										ปริมาณ	มูลค่า	ปริมาณ	มูลค่า	ปริมาณ	มูลค่า	ปริมาณ	มูลค่า	จำนวน	มูลค่า
109	สีย้อม Gram Stain Set	4	3	4	4	1	3	1,200.00	3,600.00	0	0	1	1200	1	1200	1	1200		
110	สีย้อม Reticulocyte Count 10 ml	1	1	1	2	0	2	400.00	800.00	1	400	0	0	1	400	0	0		
111	สีย้อม Wright Giemsa Stain Set	0	0	2	2	0	2	2,100.00	4,200.00	0	0	1	2100	0	0	1	2100		
112	สีย้อม Malaria Thick Film 2x300 mL.	0	0	0	0	0	0	1,100.00	0.00 /	0	0	0	0	0	0	0	0		
113	Coagu -Prothrombin Time 1x24	20	23	25	1200	72	1128	150.00	169,200.00	288	43200	288	43200	264	39600	288	43200		
114	Aerobic blood culture bottle	0	1600	700	1,500	0	1500	104.00	156,000.00	300	31200	400	41600	400	41600	400	41600		
115	Anarobic blood culture bottle	0	0	0	0	0	0	139.10	0.00 /	0	0	0	0	0	0	0	0		
116	Children's blood culture bottle	0	250	150	200	0	200	105.00	21,000.00	50	5250	50	5250	50	5250	50	5250		
117	Microalbumin	3000	3000	3,500	4,000	0	4000	35.00	140,000.00	1500	52500	1000	35000	800	28000	700	24500		
118	Microalbumin - control 2 level	1	1	1	3	0	3	3,500.00	10,500.00	0	0	1	3500	1	3500	1	3500		
119	Urine control I,II,III ; URIT	0	1	1	3	0	3	1,600.00	4,800.00	0	0	1	1600	1	1600	1	1600		
120	control Troponin I	1	0	0	1	0	1	8,000.00	8,000.00	1	8000	0	0	0	0	0	0		
121	10 % KOH	0	0	0	1	0	1	680.00	680.00	1	680	0	0	0	0	0	0		
122	control microbilirubin	1	0	1	2	0	2	2,400.00	4,800.00	0	0	0	0	1	2400	1	2400		
123	แปรงล้าง Tube ขนาดเล็ก	0	0	0	1	0	1	25.00	25.00	0	0	0	0	0	0	1	25		
124	แปรงล้าง Tube ขนาดใหญ่	0	0	1	0	0	0	50.00	0.00 /	0	0	0	0	0	0	0	0		
125	Rack อลูมิเนียม ขนาดเล็ก	0	0	0	1	0	1	400.00	400.00	0	0	1	400	0	0	0	0		
126	Rack อลูมิเนียม ขนาดใหญ่	0	0	0	0	0	0	400.00	0.00 /	0	0	0	0	0	0	0	0		
127	pH paper 100 strip	1	0	0	1	0	1	320.00	320.00	1	320	0	0	0	0	0	0		
128	ชุดตรวจ โกลีตีนเอสเตอเรส 1x100	0	0	0	48	0	48	321.00	15,408.00	48	15408	0	0	0	0	0	0		
								ยอดรวม	5,112,868.00		1490207		1264066		1248177		1110418		

สรุปแผนจัดซื้อเวชภัณฑ์ที่มีใช้ยา ประเภท วัสดุการแพทย์ทั่วไป

หน่วยงาน...กลุ่มงานเภสัชกรรมและคุ้มครองผู้บริโภค โรงพยาบาลโป่งน้ำร้อน.... จังหวัด ..จันทบุรี.....

ประจำปีงบประมาณ...2564.....

การจัดซื้อ		เวชภัณฑ์ที่มีใช้ยา ประเภท วัสดุการแพทย์ทั่วไป...	
		จำนวนรายการ	บาท
ไตรมาสที่ 1 (ต.ค.- ธ.ค.)	แผน	246	860,348.47
	จัดซื้อจริง		
ไตรมาสที่ 2 (ม.ค.- มี.ค.)	แผน	113	720,999.35
	จัดซื้อจริง		
ไตรมาสที่ 3 (เม.ย.- มิ.ย.)	แผน	115	716,341.07
	จัดซื้อจริง		
ไตรมาสที่ 4 (ก.ค.- ก.ย.)	แผน	100	488,371.68
	จัดซื้อจริง		
รวมทั้งสิ้น	แผน	197	2,786,060.57
	จัดซื้อจริง		

แผนจัดซื้อเวชภัณฑ์ที่มีใช้ยา ประจำปีงบประมาณ 2564

กลุ่มงาน เภสัชกรรมและคุ้มครองผู้บริโภค โรงพยาบาล ปังน้ำร้อน จันทบุรี

ลำดับ	รายการ	ขนาดบรรจุ หน่วยนับ	ข้อมูลการใช้ย้อนหลัง 3 ปี				ขนาดบรรจุ เฉลี่ย	ประมาณ การจัดซื้อ ปี 2564	ราคาต่อ หน่วย	มูลค่าการ จัดซื้อ	งวดที่ 1 (ต.ค.-ธ.ค.)		งวดที่ 2 (ม.ค.-มี.ค.)		งวดที่ 3 (เม.ย.-มิ.ย.)		งวดที่ 4 (ก.ค.-ก.ย.)		ยอดรวมจัดซื้อจัดจ้าง	
			ปี 2561	ปี 2562	ปี 2563	ปี 2564					ปริมาณ	มูลค่า	ปริมาณ	มูลค่า	ปริมาณ	มูลค่า	ปริมาณ	มูลค่า	จำนวน	มูลค่า
1	Arm sling no. S	อื่น	52	40	48	60	20	40	35.00	1,400.00	20	700.00	0	-	0	-	20	700.00		
2	Arm sling no. M	อื่น	104	120	114	130	40	90	35.00	3,150.00	30	1,050.00	30	1,050.00	30	1,050.00	0	-		
3	Arm sling no. L	อื่น	66	70	108	120	30	90	35.00	3,150.00	30	1,050.00	30	1,050.00	30	1,050.00	0	-		
4	ATR.CHROMIC 2/0	1x12	3	6	5	6x12	2	4	600.00	2,400.00	0	-	2	1,200.00	0	-	2	1,200.00		
5	ATR.CHROMIC 3/0	1x12	8	6	4	8x12	2	6	600.00	3,600.00	2	1,200.00	2	1,200.00	2	1,200.00	0	-		
6	ATR.CHROMIC 4/0	1x12	12	12	8	10x12	1	10	600.00	6,000.00	4	2,400.00	4	2,400.00	2	1,200.00	0	-		
7	ATR.ETHILON 2/0	1x12	0	1	0	1	1	1	550.00	550.00	0	-	0	-	0	-	1	550.00		
8	ATR.ETHILON 3/0	1x12	21	18	16	21x12	5	18	550.00	9,900.00	6	3,300.00	6	3,300.00	6	3,300.00	0	-		
9	ATR.ETHILON 4/0	1x12	35	26	32	40x12	3	40	550.00	22,000.00	10	5,500.00	10	5,500.00	10	5,500.00	10	5,500.00		
10	ATR.ETHILON 5/0	1x12	23	20	17	23x12	6	18	550.00	9,900.00	6	3,300.00	6	3,300.00	6	3,300.00	0	-		
11	ATR.ETHILON 6/0	1x12	3	4	0	3x12	2	1	550.00	550.00	0	-	0	-	0	-	1	550.00		
12	ATR.VICRYL 4/0	1x12	0	0	1	4x12	0	4	1,926.00	7,704.00	4	7,704.00	0	-	0	-	0	-		
13	Autoclave tape 3/4"	อื่น	125	120	114	140	15	120	171.20	20,544.00	30	5,136.00	30	5,136.00	30	5,136.00	30	5,136.00		
14	Bowie dick plus test packs	pack	335	400	360	400	30	360	235.40	84,744.00	120	28,248.00	120	28,248.00	120	28,248.00	0	-		
15	Nasal oxygen canula-Adult	อื่น	1075	900	960	1000	100	900	16.00	14,400.00	300	4,800.00	300	4,800.00	300	4,800.00	0	-		
16	Nasal oxygen canula-Child	อื่น	165	100	120	200	100	100	16.00	1,600.00	0	-	0	-	100	1,600.00	0	-		
17	CHROMIC CATGUT 2/0	1x12	14	18	18	18x12	0	18	600.00	10,800.00	6	3,600.00	6	3,600.00	6	3,600.00	0	-		
18	Clavicle splint no.M	อื่น	23	5	11	30	9	20	160.00	3,200.00	0	-	10	1,600.00	0	-	10	1,600.00		
19	Clavicle splint no.L	อื่น	6	10	5	25	6	20	160.00	3,200.00	10	1,600.00	0	-	10	1,600.00	0	-		
20	Clinical Thermometer	อื่น	15	10	29	40x12	8	40	290.00	11,600.00	10	2,900.00	10	2,900.00	10	2,900.00	10	2,900.00		
21	Comply E.O.	1x240	15	12	13	20x240	4	18	1,144.90	20,608.20	6	6,869.40	6	6,869.40	6	6,869.40	0	-		

ลำดับ	รายการ	ขนาดบรรจุ หน่วยนับ	ข้อมูลการใช้ย้อนหลัง 3 ปี				ยอดคง คลัง	ปริมาณ การจัดซื้อ ปี 2564	ราคาต่อ หน่วย	มูลค่าการ จัดซื้อ	งวดที่ 1 (ค.ค.-ค.ค.)		งวดที่ 2 (ม.ค.-มิ.ค.)		งวดที่ 3 (เม.ย.-มิ.ย.)		งวดที่ 4 (ก.ค.-ก.ย.)		ยอดรวมจัดซื้อปี	
			ปี 2561	ปี 2562	ปี 2563	ปี 2564					ปริมาณ	มูลค่า	ปริมาณ	มูลค่า	ปริมาณ	มูลค่า	ปริมาณ	มูลค่า	จำนวน	มูลค่า
22	CONNECTOR ตรง	อื่น	0	0	0	50	0	50	45.00	2,250.00	50	2,250.00	0	-	0	-	0	-		
23	COTTON WOOL 450 g	ห่อ	130	50	128	140	23	120	68.00	8,160.00	40	2,720.00	40	2,720.00	40	2,720.00	0	-		
24	Cuff BP เด็กแรกเกิด	อื่น	0	0	0	3	0	3	418.00	1,254.00	3	1,254.00	0	-	0	-	0	-		
25	Cuff BP เด็กเล็ก	อื่น	6	0	0	3	0	3	418.00	1,254.00	3	1,254.00	0	-	0	-	0	-		
26	Cuff BP เด็กโต	อื่น	6	0	0	6	0	6	418.00	2,508.00	6	2,508.00	0	-	0	-	0	-		
27	Cuff BP Adult	อื่น	14	0	0	16	0	16	418.00	6,688.00	16	6,688.00	0	-	0	-	0	-		
28	Cuff BP Digital	อื่น	10	0	0	2	0	2	900.00	1,800.00	2	1,800.00	0	-	0	-	0	-		
29	CPE Gown	ตัว	-	-	600	1000	0	1000	20.00	20,000.00	0	-	200	4,000.00	300	6,000.00	500	10,000.00		
30	DISP.GLOVE no. XS	กล่อง	210	190	80	90	0	90	160.00	14,400.00	30	4,800.00	30	4,800.00	30	4,800.00	0	-		
31	DISP.GLOVE no. S	กล่อง	1930	1980	1836	2000	0	2000	160.00	320,000.00	500	80,000.00	500	80,000.00	500	80,000.00	500	80,000.00		
32	DISP.GLOVE no. M	กล่อง	840	800	1018	1000	12	1000	190.00	190,000.00	250	47,500.00	250	47,500.00	250	47,500.00	250	47,500.00		
33	Disp. Mask	กล่อง	870	810	1151	1000	1025	300	90.00	27,000.00	0	-	0	-	0	-	300	27,000.00		
34	DISP.NEEDLE 18*1 1/2"	1x100	340	330	310	350x100	30	320	52.43	16,777.60	80	4,194.40	80	4,194.40	80	4,194.40	80	4,194.40		
35	DISP.NEEDLE 20*1 1/2"	1x100	250	210	152	210x100	53	160	52.43	8,388.80	40	2,097.20	40	2,097.20	40	2,097.20	40	2,097.20		
35	DISP.NEEDLE 21*1 1/2"	1x100	310	160	194	250	68	180	49.22	8,859.60	0	-	60	2,953.20	60	2,953.20	60	2,953.20		
36	DISP.NEEDLE 22*1	1x100	9	11	10	15x100	7	10	49.22	492.20	0	-	0	-	10	492.20	0	-		
37	DISP.NEEDLE 22*1 1/2"	1x100	340	300	286	400x100	75	320	49.22	15,750.40	80	3,937.60	80	3,937.60	80	3,937.60	80	3,937.60		
38	DISP.NEEDLE 23*1 1/2"	1x100	90	120	130	140x100	22	120	49.22	5,906.40	40	1,968.80	40	1,968.80	40	1,968.80	0	-		
39	DISP.NEEDLE 24*1 1/2"	1x100	160	180	139	200x100	44	160	49.22	7,875.20	40	1,968.80	40	1,968.80	40	1,968.80	40	1,968.80		
40	DISP.NEEDLE 24*1"	1x100	120	95	92	120x100	26	90	49.22	4,429.80	30	1,476.60	30	1,476.60	30	1,476.60	0	-		
41	DISP.NEEDLE 25*1"	1x100	330	220	223	280x100	34	240	49.22	11,812.80	60	2,953.20	60	2,953.20	60	2,953.20	60	2,953.20		
42	DISP.SYRINGE 1 ml 26G*1/2"	1x100	110	110	114	150x100	32	120	246.10	29,532.00	40	9,844.00	40	9,844.00	40	9,844.00	0	-		
43	DISP.SYRINGE 29G*1/2" (Insulin)	1x100	940	700	888	1000x100	160	900	190.46	171,414.00	300	57,138.00	300	57,138.00	300	57,138.00	0	-		

ลำดับ	รายการ	ขนาดบรรจุ หน่วยนับ	ข้อมูลการใช้ย้อนหลัง 3 ปี				ประมาณการใช้ ครั้ง	ประมาณ การจัดซื้อ ปี 2564	ราคาต่อ หน่วย	มูลค่าการ จัดซื้อ	งวดที่ 1 (ค.ค.-ค.ค.)		งวดที่ 2 (ม.ค.-มี.ค.)		งวดที่ 3 (เม.ย.-มิ.ย.)		งวดที่ 4 (ก.ค.-ก.ย.)		ยอดรวมจัดซื้อ	
			ปี 2561	ปี 2562	ปี 2563	ปี 2564					ปริมาณ	มูลค่า	ปริมาณ	มูลค่า	ปริมาณ	มูลค่า	ปริมาณ	มูลค่า	จำนวน	มูลค่า
44	DISP.SYRINGE 3 ml	1x100	745	550	486	600x100	83	500	105.93	52,965.00	150	15,889.50	150	15,889.50	100	10,593.00	100	10,593.00		
45	DISP.SYRINGE 5 ml	1x100	560	480	492	600x100	12	600	117.70	70,620.00	150	17,655.00	150	17,655.00	150	17,655.00	150	17,655.00		
46	DISP.SYRINGE 10 ml	1x100	190	220	227	260x100	28	240	189.39	45,453.60	60	11,363.40	60	11,363.40	60	11,363.40	60	11,363.40		
47	DISP.SYRINGE 20 ml	1x50	45	35	35	40x50	1	40	174.41	6,976.40	20	3,488.20	0	-	0	-	20	3,488.20		
48	DISP.SYRINGE 50 ml	1x30	2	2	3	4x30	2	2	254.66	509.32	0	-	0	-	2	509.32	0	-		
49	ELASTIC BANDAGE 3"	1x12	17	12	11	17x12	5	12	144.00	1,728.00	6	864.00	0	-	0	-	6	864.00		
50	ELASTIC BANDAGE 4"	1x12	32	28	28	35x12	5	30	189.00	5,670.00	10	1,890.00	10	1,890.00	10	1,890.00	0	-		
51	ELASTIC BANDAGE 6"	1x12	35	20	40	50x12	12	40	279.96	11,198.40	10	2,799.60	10	2,799.60	10	2,799.60	10	2,799.60		
52	E.O.Rapid Attest 1294	1x50	7	7	5	6x50	2	4	3,370.50	13,482.00	0	-	2	6,741.00	0	-	2	6,741.00		
53	ET. TUBE 2.5	อื่น	10	3	7	10	2	10	35.00	350.00	0	-	0	-	0	-	10	350.00		
54	ET. TUBE 3.0	อื่น	11	3	0	10	8	10	35.00	350.00	0	-	0	-	0	-	10	350.00		
55	ET. TUBE 3.5	อื่น	4	10	5	10	9	10	35.00	350.00	0	-	0	-	0	-	10	350.00		
56	ET. TUBE 4.0	อื่น	10	8	5	10	15	0	35.00	0.00	0	-	0	-	0	-	0	-		
57	ET. TUBE 4.5	อื่น	6	6	6	10	6	10	35.00	350.00	0	-	0	-	0	-	10	350.00		
58	ET. TUBE 5.0	อื่น	5	5	10	10	2	10	35.00	350.00	0	-	0	-	0	-	10	350.00		
59	ET. TUBE 5.5	อื่น	3	10	5	10	11	10	35.00	350.00	0	-	0	-	0	-	10	350.00		
60	ET. TUBE 6.0	อื่น	3	1	10	10	12	0	35.00	0.00	0	-	0	-	0	-	0	-		
61	ET. TUBE 6.5	อื่น	4	9	12	20	9	10	35.00	350.00	0	-	0	-	0	-	10	350.00		
62	ET. TUBE 7.0	อื่น	70	60	55	70	14	60	35.00	2,100.00	0	-	20	700.00	20	700.00	20	700.00		
63	ET. TUBE 7.5	อื่น	130	120	144	180	20	160	35.00	5,600.00	40	1,400.00	40	1,400.00	40	1,400.00	40	1,400.00		
64	ET. TUBE 8.0	อื่น	70	50	65	80	22	60	35.00	2,100.00	20	700.00	20	700.00	20	700.00	0	-		
65	Extension tube 18"	อื่น	2480	3100	3720	4000	0	4000	3.00	12,000.00	1000	3,000.00	1000	3,000.00	1000	3,000.00	1000	3,000.00		
66	Eye pad	อื่น	17	12	14	18x20	8	10	120.00	1,200.00	10	1,200.00	0	-	0	-	0	-		

10

ลำดับ	รายการ	ขนาดบรรจุ หน่วย	ข้อมูลการใช้ย้อนหลัง 3 ปี				ยอดคง ค้าง	ปริมาณ การจัดซื้อ ปี 2564	ราคาต่อ หน่วย	มูลค่าการ จัดซื้อ	งวดที่ 1 (ต.ค.-ธ.ค.)		งวดที่ 2 (ม.ค.-มี.ค.)		งวดที่ 3 (เม.ย.-มิ.ย.)		งวดที่ 4 (ก.ค.-ก.ย.)		ยอดรวมจัดซื้อ	
			ปี 2561	ปี 2562	ปี 2563	ปี 2564					ปริมาณ	มูลค่า	ปริมาณ	มูลค่า	ปริมาณ	มูลค่า	ปริมาณ	มูลค่า	จำนวน	มูลค่า
67	Eye Shield ซ้าย	ชิ้น	3	1	2	4x25	1	3	142.00	426.00	3	426.00	0	-	0	-	0	-		
68	Eye Shield ขวา	ชิ้น	3	1	2	4x25	1	3	142.00	426.00	3	426.00	0	-	0	-	0	-		
69	Finger sprint 3/4"	1x12	3	2	2	4x12	2	2	320.00	640.00	0	-	0	-	0	-	2	640.00		
70	FEEDING TUBE 5*50 cm	เส้น	35	40	6	40	95	0	8.50	0.00	0	-	0	-	0	-	0	-		
71	FEEDING TUBE 6*50 cm	เส้น	200	160	0	160	170	0	8.50	0.00	0	-	0	-	0	-	0	-		
72	FEEDING TUBE 6*105 cm	เส้น	0	0	24	50	10	50	10.00	500.00	50	500.00	0	-	0	-	0	-		
73	FEEDING TUBE 5*105 cm	เส้น	6	0	0	10	55	0	10.00	0.00	0	-	0	-	0	-	0	-		
74	FEEDING TUBE 8*105 cm	เส้น	22	20	30	50	10	50	10.00	500.00	50	500.00	0	-	0	-	0	-		
75	FEEDING TUBE 10*105 cm	เส้น	4	7	18	50	35	50	10.00	500.00	0	-	0	-	0	-	50	500.00		
76	FEEDING TUBE 12*125 cm	เส้น	14	20	24	50	20	50	10.00	500.00	0	-	25	250.00	0	-	25	250.00		
77	FEEDING TUBE 14*125 cm	เส้น	63	100	106	120	27	100	10.00	1,000.00	25	250.00	25	250.00	25	250.00	25	250.00		
78	FEEDING TUBE 16*125 cm	เส้น	210	280	342	400	65	350	10.00	3,500.00	100	1,000.00	100	1,000.00	100	1,000.00	50	500.00		
79	FEEDING TUBE 18*125 cm	เส้น	190	250	306	350	75	300	10.00	3,000.00	100	1,000.00	100	1,000.00	100	1,000.00	0	-		
80	FOLEY CATH no.8	เส้น	4	6	22	30	13	20	37.00	740.00	0	-	0	-	20	740.00	0	-		
81	FOLEY CATH no.10	เส้น	12	15	13	20	11	20	37.00	740.00	20	740.00	0	-	0	-	0	-		
82	FOLEY CATH no.12	เส้น	8	8	32	60	18	40	17.00	680.00	0	-	20	340.00	0	-	20	340.00		
83	FOLEY CATH no.14	เส้น	52	80	41	80	15	60	17.00	1,020.00	20	340.00	20	340.00	20	340.00	0	-		
84	FOLEY CATH no.16	เส้น	462	450	469	490	9	480	17.00	8,160.00	120	2,040.00	120	2,040.00	120	2,040.00	120	2,040.00		
85	FOLEY CATH no.18	เส้น	230	190	209	230	36	200	17.00	3,400.00	100	1,700.00	0	-	100	1,700.00	0	-		
86	GAUZE BANDAGE 3" * 6 หลา	ท่อน	85	90	113	150x12	31	120	55.00	6,600.00	0	-	40	2,200.00	40	2,200.00	40	2,200.00		
88	GAUZE BANDAGE 36" 2 ท่อน	ท่อน	0	0	1	14	2	12	750.00	9,000.00	3	2,250.00	3	2,250.00	3	2,250.00	3	2,250.00		
89	GAUZE BANDAGE 4" * 6 หลา	1x12	360	300	301	300x12	1	300	75.00	22,500.00	100	7,500.00	100	7,500.00	100	7,500.00	0	-		
90	GAUZE DRAIN 1/4" (sterile)	ห่อ	100	100	120	150	50	100	17.00	1,700.00	0	-	50	850.00	0	-	50	850.00		

ลำดับ	รายการ	ขนาดบรรจุ หน่วยนับ	ข้อมูลการใช้ย้อนหลัง 3 ปี				ปริมาณการใช้ ปี 2564	ยอดคง คลัง	ปริมาณ การจัดซื้อ ปี 2564	ราคาต่อ หน่วย	มูลค่าการ จัดซื้อ	งวดที่ 1 (ต.ค.-ธ.ค.)		งวดที่ 2 (ม.ค.-มี.ค.)		งวดที่ 3 (เม.ย.-มิ.ย.)		งวดที่ 4 (ก.ค.-ก.ย.)		ยอดรวมจัดซื้อจริง	
			ปี 2561	ปี 2562	ปี 2563	ปริมาณ						มูลค่า	ปริมาณ	มูลค่า	ปริมาณ	มูลค่า	ปริมาณ	มูลค่า	จำนวน	มูลค่า	
91	Glass Syringe Irrigate 50 ml	1x12	0	5	2	5x12	1	5	2,184.94	10,924.70	3	6,554.82	0	-	0	-	2	4,369.88			
92	GAUZE พับ 1" x 1" (Sterile)	1x10's	5100	4000	6360	8700	700	8000	1.90	15,200.00	2000	3,800.00	2000	3,800.00	2000	3,800.00	2000	3,800.00			
93	GAUZE พับ 2" x 2" (Sterile)	1x10's	8600	8000	10800	12000	1000	12000	4.00	48,000.00	3000	12,000.00	3000	12,000.00	3000	12,000.00	3000	12,000.00			
94	GAUZE พับ 3" x 3" (Sterile) 1x5's	1x5's	10400	12000	15000	18000	2500	16000	3.45	55,200.00	4000	13,800.00	4000	13,800.00	4000	13,800.00	4000	13,800.00			
95	GAUZE พับ 2" x 2" 1x100's	1x100's	450	300	360	500	100	400	18.00	7,200.00	200	3,600.00	0	-	0	-	200	3,600.00			
96	GAUZE พับ 3" x 3" 1x100's	1x100's	1300	1000	1320	1300	100	1200	29.00	34,800.00	400	11,600.00	400	11,600.00	400	11,600.00	0	-			
97	Heparin lock (ชิ้น)	ชิ้น	5800	5500	6018	6500	485	6000	5.30	31,800.00	1500	7,950.00	1500	7,950.00	1500	7,950.00	1500	7,950.00			
98	IV CATH no. 18*1 1/4"	1x50	11	12	9	12x50	0	12	508.25	6,099.00	6	3,049.50	0	-	6	3,049.50	0	-			
99	IV CATH no. 20*1 1/4"	1x50	20	20	13	18x50	0	18	508.25	9,148.50	6	3,049.50	6	3,049.50	6	3,049.50	0	-			
100	IV CATH no. 22*1"	1x50	130	140	112	140x50	28	120	508.25	60,990.00	40	20,330.00	40	20,330.00	40	20,330.00	0	-			
101	IV CATH no. 24*3/4"	1x50	130	140	121	140x50	19	120	508.25	60,990.00	40	20,330.00	40	20,330.00	40	20,330.00	0	-			
102	IV set (Y-site 20 drop)	1x50	15400	13390	12270	12500	350	12000	7.50	90,000.00	3000	22,500.00	3000	22,500.00	3000	22,500.00	3000	22,500.00			
103	IV set for Infusion pump	ชิ้น	170	150	366	400	25	400	50.00	20,000.00	100	5,000.00	100	5,000.00	100	5,000.00	100	5,000.00			
104	LEUKOBAND 1/2" (1 x 24)	1 x 24	1	1	1	2x24	0	2	342.40	684.80	2	684.80	0	-	0	-	0	-			
105	Oxygen mask with bag-ผู้ใหญ่	ชิ้น	0	20	70	100	0	100	35.00	3,500.00	100	3,500.00	0	-	0	-	0	-			
106	Oxygen mask with bag-เด็ก	ชิ้น	0	0	50	50	0	50	35.00	1,750.00	50	1,750.00	0	-	0	-	0	-			
107	Oxygen mask-ผู้ใหญ่ (simple mask)	ชิ้น	0	10	0	30	0	30	37.00	1,110.00	30	1,110.00	0	-	0	-	0	-			
108	Oxygen tube (tube สวมหัว)	ชิ้น	0	20	0	50	0	50	17.00	850.00	50	850.00	0	-	0	-	0	-			
109	MEDIPORE 5 cm x 10 m	ม้วน	78	70	60	80	13	60	170.13	10,207.80	20	3,402.60	20	3,402.60	20	3,402.60	0	-			
110	MEDIPORE 10 cm x 10 m	ม้วน	35	45	40	45	5	40	240.75	9,630.00	20	4,815.00	0	-	20	4,815.00	0	-			
111	Micropore 1/2"	1x24	2x24	3x24	6x24	6x24	0	6	256.80	1,540.80	2	513.60	2	513.60	2	513.60	0	-			
112	Natural latex no.200 (ม้วน=1500 cm)	ม้วน	3	2	3	3 ม้วน	1	2	320.00	640.00	0	-	1	320.00	0	-	1	320.00			
113	Nebulizer mask-Adult	ชิ้น	280	200	0	300	100	200	42.00	8,400.00	0	-	100	4,200.00	0	-	100	4,200.00			

20

ลำดับ	รายการ	หมวดหมู่ หน่วยนับ	ข้อมูลการใช้จ่ายย้อนหลัง 3 ปี			ประมาณการ ปี 2564	ยอดคง ค้าง	ประมาณ การจัดซื้อ ปี 2564	ราคาต่อ หน่วย	มูลค่าการ จัดซื้อ	งวดที่ 1 (ต.ค.-ธ.ค.)		งวดที่ 2 (ม.ค.-มี.ค.)		งวดที่ 3 (เม.ย.-มิ.ย.)		งวดที่ 4 (ก.ค.-ก.ย.)		รวมการจัดซื้อจริง	
			ปี 2561	ปี 2562	ปี 2563						ปริมาณ	มูลค่า	ปริมาณ	มูลค่า	ปริมาณ	มูลค่า	ปริมาณ	มูลค่า	จำนวน	มูลค่า
			ปี 2561	ปี 2562	ปี 2563						ปี 2564									
114	Nebulizer mask-Child	ชิ้น	-	50	50	50	0	50	42.00	2,100.00	50	2,100.00	0	-	0	-	0	-		
115	Pediatric Microdrip Set	1x50	11	11	13	14x50	2	12	695.50	8,346.00	4	2,782.00	4	2,782.00	4	2,782.00	0	-		
116	Particulate Mask N95	1x20	68	60	89	90x10	39	60	1,070.00	64,200.00	20	21,400.00	20	21,400.00	20	21,400.00	0	-		
117	RED DOT รุ่น 2235/2239	1x50	11	11	19	25x50	4	20	695.50	13,910.00	10	6,955.00	0	-	10	6,955.00	0	-		
118	SILK BLACK 2/0	ม้วน	5	3	5	5	1	4	330.00	1,320.00	2	660.00	0	-	2	660.00	0	-		
119	SILK BLACK 3/0	ม้วน	8	6	4	8	4	4	330.00	1,320.00	2	660.00	0	-	2	660.00	0	-		
120	SILK BLACK 4/0	ม้วน	5	3	2	5	3	2	330.00	660.00	2	660.00	0	-	0	-	0	-		
121	Sodium hypochlorite powder 5 g	1x100	6	2	3	6x100	1	5	1,360.00	6,800.00	1	1,360.00	2	2,720.00	2	2,720.00	0	-		
122	SODIUM NITRATE 450 g	กล่อง	0	0	0	0	0	0	2,642.90	0.00	0	-	0	-	0	-	0	-		
123	SOFT COLLAR no.S	อื่น	2	0	0	10	5	5	153.00	765.00	0	-	0	-	0	-	5	765.00		
124	SOFT COLLAR no.M	อื่น	2	7	5	15	5	10	153.00	1,530.00	0	-	0	-	10	1,530.00	0	-		
125	SOFT COLLAR no.L	อื่น	4	0	0	10	4	5	153.00	765.00	0	-	0	-	0	-	5	765.00		
126	SPINAL BLOCK no. 22	อื่น	10	10	10	20	4	20	38.00	760.00	10	380.00	0	-	10	380.00	0	-		
127	SPINAL BLOCK no. 25	อื่น	-	0	10	20	8	20	38.00	760.00	10	380.00	0	-	10	380.00	0	-		
128	Spore test set	1x16	6	7	6	6x16	0	6	5,392.80	32,356.80	2	10,785.60	2	10,785.60	2	10,785.60	0	-		
129	INTEGRATOR	1x500	9	9	8	10x500	1	9	1,872.50	16,852.50	3	5,617.50	3	5,617.50	3	5,617.50	0	-		
130	STERI REEL 2" (200m)	ม้วน	17	16	13	14	2	12	572.45	6,869.40	4	2,289.80	4	2,289.80	4	2,289.80	0	-		
131	STERI REEL 3"	ม้วน	20	19	20	24	1	24	577.80	13,867.20	6	3,466.80	6	3,466.80	6	3,466.80	6	3,466.80		
132	STERI REEL 4"	ม้วน	5	4	4	6	2	4	753.28	3,013.12	2	1,506.56	0	-	2	1,506.56	0	-		
133	STERI REEL 6"	ม้วน	5	4	4	5	1	4	1,151.32	4,605.28	2	2,302.64	0	-	2	2,302.64	0	-		
134	STERI REEL 8"	ม้วน	11	10	8	11	2	9	2,819.45	25,375.05	3	8,458.35	3	8,458.35	3	8,458.35	0	-		
135	STERI REEL 8" ซ้อนขอบ	ม้วน	7	4	5	7	1	6	1,278.65	7,671.90	2	2,557.30	2	2,557.30	2	2,557.30	0	-		
136	STERI REEL 12" ซ้อนขอบ	ม้วน	3	1	1	3	1	2	1,947.40	3,894.80	1	1,947.40	0	-	0	-	1	1,947.40		

ลำดับ	รายการ	ชนิดบรรจุ หน่วย	ข้อมูลการใช้ย้อนหลัง 3 ปี				ยอดคง ค้าง	ประมาณ การจัดซื้อ ปี 2564	ราคาต่อ หน่วย	มูลค่าการ จัดซื้อ	งวดที่ 1 (ต.ค.-ก.ย.)		งวดที่ 2 (ม.ค.-มี.ค.)		งวดที่ 3 (เม.ย.-มิ.ย.)		งวดที่ 4 (ก.ค.-ก.ย.)		ยอดรวมจัดซื้อ	
			ปี 2561	ปี 2562	ปี 2563	ปี 2564					ปริมาณ	มูลค่า	ปริมาณ	มูลค่า	ปริมาณ	มูลค่า	ปริมาณ	มูลค่า	จำนวน	มูลค่า
137	STERI REEL 4"x6" ชนิดตัด (1x1300)	ม้วน	20	16	17	22	4	18	1,045.00	18,810.00	6	6,270.00	6	6,270.00	6	6,270.00	0	-		
138	STERI REEL 4"x8" (1x1800)	ม้วน	8	6	4	8	2	6	2,907.00	17,442.00	0	-	3	8,721.00	0	-	3	8,721.00		
139	Stethoscope ผู้ใหญ่	อัน	0	0	0	15	0	15	3,852.00	57,780.00	10	38,520.00	0	-	0	-	5	19,260.00		
140	Stethoscope เด็ก	อัน	0	0	0	4	0	4	3,381.20	13,524.80	2	6,762.40	0	-	0	-	2	6,762.40		
141	Stockinet 2"	ม้วน	4	1	0	4	2	2	400.00	800.00	1	400.00	0	-	0	-	1	400.00		
142	SUCTION TUBE no. 6	เส้น	2	27	48	70	20	50	2.40	120.00	0	-	20	48.00	20	48.00	10	24.00		
143	SUCTION TUBE no. 8	เส้น	40	100	138	180	150	30	2.40	72.00	0	-	0	-	0	-	30	72.00		
144	SUCTION TUBE no. 10	เส้น	22	180	48	140	40	100	2.40	240.00	0	-	0	-	0	-	100	240.00		
145	SUCTION TUBE no. 12	เส้น	920	1480	1092	1500	590	1000	2.40	2,400.00	0	-	500	1,200.00	0	-	500	1,200.00		
146	SUCTION TUBE no. 14	เส้น	2580	2760	3516	4400	470	4000	2.40	9,600.00	1000	2,400.00	1000	2,400.00	1000	2,400.00	1000	2,400.00		
147	SURGICAL BLADE no. 10	1x100	3	1	1	4x100	2	2	230.00	460.00		-	0	-	0	-	2	460.00		
148	SURGICAL BLADE no. 11	1x100	20	18	18	20x100	0	20	230.00	4,600.00	5	1,150.00	5	1,150.00	5	1,150.00	5	1,150.00		
149	SURGICAL BLADE no. 12	1x100	0	3	0	1x100	0	1	230.00	230.00	1	230.00	0	-	0	-	0	-		
150	SURGICAL BLADE no. 15	1x100	4	4	2	5x100	3	2	230.00	460.00	0	-	0	-	0	-	2	460.00		
151	SURGICAL CUTTING 28*1/2"	1x12	0	3	19	30	15	15	190.00	2,850.00	0	-	10	1,900.00	0	-	5	950.00		
152	SURGICAL CUTTING 32*1/2"	1x12	0	3	19	30	15	15	190.00	2,850.00	0	-	10	1,900.00	0	-	5	950.00		
153	SURGICAL CUTTING 36*3/8"	1x12	0	3	0	3	3	3	190.00	570.00	0	-	0	-	0	-	3	570.00		
154	SURGICAL GLOVE no. 6.0	1x50	7	3	7	10x50	5	5	500.00	2,500.00	0	-	0	-	0	-	5	2,500.00		
155	SURGICAL GLOVE no. 6.5	1x50	130	150	136	150x50	3	150	500.00	75,000.00	50	25,000.00	50	25,000.00	50	25,000.00	0	-		
156	SURGICAL GLOVE no. 7.0	1x50	40	40	47	60x50	12	50	500.00	25,000.00	20	10,000.00	15	7,500.00	15	7,500.00	0	-		
157	SURGICAL GLOVE no. 7.5	1x50	10	12	10	15x50	3	15	500.00	7,500.00	10	5,000.00	0	-	0	-	5	2,500.00		
158	SYRING BALL no. 1	ลูก	78	140	86	140	24	120	55.00	6,600.00	36	1,980.00	36	1,980.00	48	2,640.00	0	-		
159	SYRING BALL no. 2	ลูก	40	24	14	48	12	36	60.00	2,160.00	24	1,440.00	0	-	0	-	12	720.00		

ลำดับ	รายการ	ขนาดบรรจุ หน่วยนับ	ข้อมูลการใช้ย้อนหลัง 3 ปี			ประมาณการใช้ ปี 2564	ยอดคง คลัง	ปีประมาณ การสั่งซื้อ ปี 2564	ราคาต่อ หน่วย	มูลค่าการ จัดซื้อ	งวดที่ 1 (ต.ค.-ธ.ค.)		งวดที่ 2 (ม.ค.-มี.ค.)		งวดที่ 3 (เม.ย.-มิ.ย.)		งวดที่ 4 (ก.ค.-ก.ย.)		ยอดรวมจัดซื้อ	
			ปี 2561	ปี 2562	ปี 2563						ปริมาณ	มูลค่า	ปริมาณ	มูลค่า	ปริมาณ	มูลค่า	ปริมาณ	มูลค่า	จำนวน	มูลค่า
160	SYRING BALL no. 3	ลูก	0	0	0	12	12	0	65.00	0.00	0	-	0	-	0	-	0	-		
161	THORACIC CATHETER 16	เส้น	8	5	0	10	5	5	150.00	750.00	0	-	0	-	0	-	5	750.00		
162	THORACIC CATHETER 28	เส้น	14	10	14	30	20	10	150.00	1,500.00	0	-	0	-	0	-	10	1,500.00	-	
163	THORACIC CATHETER 32	เส้น	28	24	28	40	12	30	150.00	4,500.00	10	1,500.00	10	1,500.00	10	1,500.00	0	-		
164	THREE-WAY (with stop cock)	อัน	1710	1870	2753	3000	206	2800	9.00	25,200.00	700	6,300.00	700	6,300.00	700	6,300.00	700	6,300.00		
165	Top Dressing 2.5"x5" non-sterile	1x50	-	50	66	80	20	60	130.00	7,800.00	20	2,600.00	20	2,600.00	20	2,600.00	0	-		
166	Top Dressing 8"x12" non-sterile	1x20	0	0	10	50	0	50	260.00	13,000.00	20	5,200.00	10	2,600.00	20	5,200.00	0	-		
167	Transpore 1/2" (1x24)	1x24	138	116	146	180	20	160	240.72	38,515.20	40	9,628.80	40	9,628.80	40	9,628.80	40	9,628.80		
168	Vaseline gauze 3" x 3" (1x12)	1x12	0	36	0	36	36	0	540.00	0.00	0	-	0	-	0	-	0	-		
169	UMBILICAL CORD CLAMP	อัน	4	2	2	4	1	3	1,540.00	4,620.00	0	-	1	1,540.00	1	1,540.00	1	1,540.00		
170	Urine bag 2000 ml	ถุง	615	670	604	630	27	600	13.30	7,980.00	200	2,660.00	200	2,660.00	200	2,660.00	0	-		
171	WEBRIL 3"	1x12	0	1	4	7x12	3	4	195.00	780.00	0	-	2	390.00	0	-	2	390.00		
172	WEBRIL 4"	1x12	8	6	13	20x12	4	16	297.00	4,752.00	4	1,188.00	4	1,188.00	4	1,188.00	4	1,188.00		
173	WEBRIL 6"	1x12	10	4	16	28x12	9	18	425.00	7,650.00	0	-	6	2,550.00	6	2,550.00	6	2,550.00		
174	แก้วย่น้ำ	1x12	3	10	2	10x12	1	10	105.00	1,050.00	10	1,050.00	0	-	0	-	0	-		
175	ชุดยางรูฟิ่ง	ชุด	0	0	0	24	0	24	430.00	10,320.00	24	10,320.00	0	-	0	-	0	-		
176	ชุดลูกยางบีบพร้อมวาล์ว	ชุด	13	0	0	19	0	19	879.00	16,701.00	19	16,701.00	0	-	0	-	0	-		
177	สายยาง BP ชนิดปรัง	เส้น	9	0	0	11	0	11	685.00	7,535.00	11	7,535.00	0	-	0	-	0	-		
178	Diaphram+ขอบยาง ผู้ใหญ่	อัน	7	0	0	14	0	14	608.00	8,512.00	14	8,512.00	0	-	0	-	0	-		
179	Diaphram+ขอบยาง เด็กโต	อัน	4	0	0	3	0	3	413.00	1,239.00	3	1,239.00	0	-	0	-	0	-		
180	Diaphram+ขอบยาง เด็กเล็ก	อัน	1	0	0	5	0	5	413.00	2,065.00	5	2,065.00	0	-	0	-	0	-		
181	ตลับยา 5 กรัม	ตลับ	0	0	0	0	0	0	0.60	0.00	0	-	0	-	0	-	0	-		
182	ถ้วยยาเม็ดพลาสติก	1x12	0	5	5	10	0	10	25.00	250.00	10	250.00	0	-	0	-	0	-		

ลำดับ	รายการ	ขนาดบรรจุ หน่วยนับ	ข้อมูลการใช้ย้อนหลัง 3 ปี			ประมาณการใ ยปี 2564	ยอดค งถึง	ประมาณ การจัดซื้อ ปี 2564	ราคาต่อ หน่วย	มูลค่าการ จัดซื้อ	งวดที่ 1 (ต.ค.-ธ.ค.)		งวดที่ 2 (ม.ค.-มี.ค.)		งวดที่ 3 (เม.ย.-มิ.ย.)		งวดที่ 4 (ก.ค.-ก.ย.)		ยอดรวมจัดซื้อจัดจ้าง	
			ปี 2561	ปี 2562	ปี 2563						ปริมาณ	มูลค่า	ปริมาณ	มูลค่า	ปริมาณ	มูลค่า	ปริมาณ	มูลค่า	จำนวน	มูลค่า
183	ป้ายผูกข้อมือเด็ก	1x100	6	6	12	18	3	15	270.00	4,050.00	5	1,350.00	5	1,350.00	5	1,350.00	0	-		
184	ป้ายผูกข้อมือผู้ใหญ่	1x100	30	24	29	40	10	30	270.00	8,100.00	10	2,700.00	10	2,700.00	10	2,700.00	0	-		
188	ผ้ากันเปื้อนพลาสติก	ตัว	2400	2200	3240	3600	600	3000	2.70	8,100.00	1000	2,700.00	1000	2,700.00	1000	2,700.00	0	-		
189	เสื้อกาวน์ 3"	1x12	0	3	2	4x12	2	2	535.00	1,070.00	0	-	0	-	2	1,070.00	0	-		
190	เสื้อกาวน์ 4"	1x12	10	34	20	26x12	2	24	749.00	17,976.00	6	4,494.00	6	4,494.00	6	4,494.00	6	4,494.00		
191	เสื้อกาวน์ 6"	1x12	13	34	25	34x12	1	32	941.60	30,131.20	8	7,532.80	8	7,532.80	8	7,532.80	8	7,532.80		
192	ไม้กดลิ้นแบบ Disp.	1x100	0	0	0	20x100	0	20	45.00	900.00	20	900.00	0	-	0	-	0	-		
193	ไม้พันสำลี 3" size S (1x100)	1x100	200	100	60	200	50	200	22.00	4,400.00	100	2,200.00	0	-	0	-	100	2,200.00		
194	ไม้พันสำลี 6" size L (1x100)	1x100	600	500	600	700	100	600	18.00	10,800.00	200	3,600.00	200	3,600.00	200	3,600.00	0	-		
195	ไม้พันสำลี 6" size L sterile (1x5)	1x5	12000	13000	15600	18000	2000	16000	1.95	31,200.00	4000	7,800.00	4000	7,800.00	4000	7,800.00	4000	7,800.00		
196	ไม้สำหรับทำ Pap smear	1x100	7	12	10	20x100	10	10	78.00	780.00	10	780.00	0	-	0	-	0	-		
197	สำลีก้อน 0.35 กรัม	ห่อ	410	260	264	300	60	240	68.00	16,320.00	60	4,080.00	60	4,080.00	60	4,080.00	60	4,080.00		
198	สำลีก้อน 1.4 กรัม	ห่อ	45	60	48	80	40	40	68.00	2,720.00	0	-	20	1,360.00	0	-	20	1,360.00		
200	สำลีก้อน 0.35 กรัม sterile (1x10)	1x10	2600	5000	6600	8000	500	8000	1.90	15,200.00	2000	3,800.00	2000	3,800.00	2000	3,800.00	2000	3,800.00		
201	สำลีก้อนชุบแอลกอฮอล์ (1x10)	1x10	0	10200	12432	14000	1360	13440	4.50	60,480.00	3360	15,120.00	3360	15,120.00	3360	15,120.00	3360	15,120.00		
202	หมวกคลุมผม	1x100	54	60	72	80x100	16	60	90.00	5,400.00	20	1,800.00	20	1,800.00	20	1,800.00	0	-		
203	หางปลาพลาสติก	อัน	0	0	0	30	30	0	45.00	0.00	0	-	0	-	0	-	0	-		
204	Plaster ใสกั้นน้ำ (Tegaderm)	1x100	19	35	39	45x100	5	40	450.00	18,000.00	10	4,500.00	10	4,500.00	10	4,500.00	10	4,500.00		
205	กระดาษอัลตราซาวด์	pack	6	10	10	10	0	10	820.00	8,200.00	0	-	0	-	0	-	10	8,200.00		
206	Hot - cold Pack	อัน	0	0	5	12	0	12	200.00	2,400.00	0	-	12	2,400.00	0	-	0	-		
	รวม									2,786,060.52		860,348.47		720,999.35		716,341.07		488,371.68		

สรุปแผนการจัดซื้อวัสดุการแพทย์
 หน่วยงาน โรงพยาบาลโป่งน้ำร้อน (กลุ่มงานการจัดการ)
 จังหวัดจันทบุรี ปีงบประมาณ 2564

การจัดซื้อ		ประเภท วัสดุการแพทย์	
		จำนวนรายการ	บาท
ไตรมาสที่ 1 (ต.ค.-ธ.ค.)	แผน	17	188,140.00
	จัดซื้อจริง		
ไตรมาสที่ 2 (ม.ค.-มี.ค.)	แผน	40	334,899.00
	จัดซื้อจริง		
ไตรมาสที่ 3 (เม.ย.-มิ.ย.)	แผน	29	316,050.00
	จัดซื้อจริง		
ไตรมาสที่ 4 (ก.ค.-ก.ย.)	แผน	16	261,129.00
	จัดซื้อจริง		
รวมทั้งสิ้น	แผน	70	1,100,218.00
	จัดซื้อจริง		

แผนปฏิบัติการจัดซื้อเวชภัณฑ์มีชีวะ

หน่วยงาน กลุ่มงานการจัดการ โรงพยาบาล ปังน้ำร้อน จังหวัดจันทบุรี

ปีงบประมาณ 2564

ลำดับ	รายการ	หน่วยนับ	อัตราการใช้ย้อนหลัง 3 ปี			ประมาณการใช้ปี 2564	ปริมาณคงคลังยก	ประมาณการจัดซื้อปี 2564	ราคาหน่วย (บาท)	ประมาณการซื้อปี 2564 (บาท)	ไตรมาสที่ 1 (ต.ค.-ธ.ค.)		ไตรมาสที่ 2 (ม.ค.-มิ.ค.)		ไตรมาสที่ 3 (เม.ย.-มิ.ย.)		ไตรมาสที่ 4 (ก.ค.-ก.ย.)		ยอดรวมจัดซื้อจริง	
			2561	2562	2563						จำนวน	ราคา (บาท)	จำนวน	ราคา (บาท)	จำนวน	ราคา (บาท)	จำนวน	ราคา (บาท)	จำนวน	มูลค่า
1	ออกซิเจนเหลว	กก.	19040	19137	15900	18500	0	18500	14.40	266,400.00	4625	66,600.00	4625	66,600.00	4625	66,600.00	4625	66,600.00		
2	ออกซิเจนถังใหญ่ 6-7 ลิ้ว	ถัง	352	468	613	600	0	600	192.60	115,560.00	150	28,890.00	150	28,890.00	150	28,890.00	150	28,890.00		
3	ออกซิเจนถังเล็ก 1-2 ลิ้ว	ถัง	182	199	277	250	0	250	107.00	26,750.00	65	6,955.00	60	6,420.00	65	6,955.00	60	6,420.00		
4	กล่องใส่เข็มติดเชื้อ 0.5 ล.	กล่อง	124	206	249	250	62	188	38.00	7,144.00	0	0	100	3,800.00	0	0	88	3,344.00		
5	กล่องใส่เข็มติดเชื้อ 1.0 ล.	กล่อง	265	298	94	109	9	100	64.20	6,420.00	50	3,210.00		-	50	3,210.00	0	-		
6	กระดาษ EKG ใช้กับเครื่อง Mortara	กล่อง	8	4	6	7	2	5	1,000.00	5,000.00	0	0	0	0	5	5,000.00	0	0		
7	กระดาษ เครื่องวัดความดันอุโมงค์	ม้วน	258	320	503	599	159	440	20.00	8,800.00	100	2,000.00	100	2,000.00	120	2,400.00	120	2,400.00		
8	กระดาษ EKG ใช้กับเครื่อง Kenz cadico	ห่อ	10	20	22	25	10	15	800.00	12,000.00	0	0	5	4,000.00	5	4,000.00	5	4,000.00		
9	กระดาษใช้กับเครื่อง NST	ห่อ	0	10	5	5	1	4	450.00	1,800.00	0	0	0	0	4	1,800.00	0	0		
10	กระดาษเครื่องกระตุ้นหัวใจ(M series)	ห่อ	20	20	0	0	10	0	400.00	-	0	0	0	0	0	-	0	0		
11	Shoe cover	อัน	0	0	0	100	0	100	45.00	4,500.00	50	2,250.00	-	-	50	2,250.00	0	-		
12	Face shield	อัน				110	0	110	80.00	8,800.00			110	8,800.00						
13	แว่นตา ป้องกันตา	อัน				19	0	20	350.00	7,000.00			20	7,000.00						
14	Pose Qquad pad 200 S	อัน	0	0	0	30	0	30	398.00	11,940.00	15	5,970.00	0	-	15	5,970.00	0	-		
15	Pose aid hand rub 1000 ml.	อัน	0	0	0	5	0	5	690.00	3,450.00	0	0	5	3,450.00	0	0	0	-		
16	สาย Close Suction	เส้น	0	0	0	10	0	10	700.00	7,000.00	0	0	10	7,000.00	0	0	0	-		
17	Hepa Filter	อัน	0	0	0	10	0	10	60.00	600.00	10	600.00	0	-	0	0	0	-		
18	Tracheostomy mask	อัน	0	0	20	10	0	10	80	800	0	0	10	800.00	0	0	0	0		
19	Oxygen Humidifier (Oxymed) ต่อสายออกซิเจน	อัน	20	20	100	30	0	30	750	22,500	0	0	0	-	0	0	30	22,500		

ลำดับ	รายการ	หน่วยนับ	อัตราการใช้ย้อนหลัง 3 ปี			ประมาณปี 2564	ปริมาณคงคลังยก	ประมาณการจัดซื้อปี 2564	ราคา/หน่วย (บาท)	ประมาณการซื้อปี 2564 (บาท)	ไตรมาสที่ 1 (ต.ค.-ธ.ค)		ไตรมาสที่ 2 (ม.ก.-มี.ค)		ไตรมาสที่ 3 (เม.ย.-มิ.ย)		ไตรมาสที่ 4 (ก.ค.-ก.ย)		ยอดรวมจัดซื้อจริง	
			2561	2562	2563						ใช้ปี 2564	จำนวน	ราคา (บาท)	จำนวน	ราคา (บาท)	จำนวน	ราคา (บาท)	จำนวน	ราคา (บาท)	จำนวน
20	Oxygen Nebulizer (Oxymed) ต่อสาย T-piece	อัน	10	20	100	30	0	30	750	22,500	0	-	0	-	0	-	30	22,500.00		
21	Mouth gag	อัน	0	0	0	50	0	50	20	1,000	0	-	0	-	0	-	50	1,000.00		
22	ขามรูปไต	ใบ	0	0	0	20	0	20	450	9,000	0	-	20	9,000.00	0	-	0	-		
23	Blade Laryngoscope เบอร์ 4	ชุด	0	0	0	5	0	5	6,200.00	31,000.00	0	0	2	12,400.00	3	18,600.00	0	-		
24	Resevior บรรจุ 2 ลิตร ซิลิโคน	อัน	3	5	5	2	0	2	1,500	3,000	0	-	2	3,000.00	0	-		-		
25	Needle holder 15 cm.	อัน	5	0	10	5	0	5	2,247	11,235	0	-	5	11,235.00	0	-	0	-		
26	สาย Suction silicone No. 203 ขนาด 7x11 mm.	เส้น	0	0	1	1	0	1	2,354	2,354	0	-	1	2,354.00	0	-	0	-		
27	สาย Latex tubing No. 304 (สาย ICD)	เส้น	0	0	0	1	0	1	1,065	1,065	0	-	1	1,065.00	0	-	0	-		
28	Speculum	อัน	0	0	0	20	0	20	600	12,000	0	-	20	12,000.00	0	-	0	-		
29	น้ำยาล้างมือเรืองแสง	ขวด	0	0	10	10	0	10	270	2,700	0	-	0	-	10	2,700.00	0	-		
30	ชุดเชื่อมหมี	ชุด	0	0	20	100	0	100	370	37,000	25	9,250.00	25	9,250.00	25	9,250.00	25	9,250.00		
31	ชุด Isolate gown	ชุด	0	0	0	100	0	100	85	8,500	25	2,125.00	25	2,125.00	25	2,125.00	25	2,125.00		
32	ขวดน้ำยาล้างมือพร้อมที่แขวน	ขวด	0	0	0	30	0	30	530	15,900	0	-	0	-	30	15,900.00	0	-		
33	ขวดน้ำยาล้างมือ	ขวด	0	0	20	30	0	30	65	1,950	0	-	0	-	30	1,950.00	0	-		
34	หลอดแก๊ส EO 170 g	หลอด	60	200	220	220	0	220	430	94,600	0	-	0	-	110	47,300.00	110	47,300.00		
35	Filter เครื่อง Suction (พลาสติก)	อัน	12	6	12	12	0	12	300	3,600	0	-	12	3,600.00	0	-	0	-		
36	สาย Probe O ₂ Sat เด็ก	เส้น	2	1	1	2	0	2	6,800	13,600	0	-	2	13,600.00	0	-	0	-		
37	Cuff BP เด็ก digital	อัน	0	2	2	4	0	4	2,500	10,000	0	-	4	10,000.00	0	-	0	-		
38	Cuff BP Big Size	อัน	2	1	3	2	0	2	1,680	3,360	0	-	2	3,360.00	0	-	0	-		
39	เข็มฉีดยาคอนไซ้นรตเงินนั่ง-นอน	เส้น	0	6	10	10	0	10	500	5,000	0	-	0	-	10	5,000.00	0	-		
40	ต้อมตึง	อัน	0	0	3	1	0	1	2,000	2,000	0	-	0	-	1	2,000.00	0	-		
41	knee jerk	อัน	1	5	5	2	0	2	500	1,000	0	-	0	-	2	1,000.00	0	-		

ลำดับ	รายการ	หน่วยนับ	อัตราการใช้ย้อนหลัง 3 ปี			ประมาณการใช้ปี 2564	ปริมาณคงคลัง	ประมาณการจัดซื้อปี 2564	ราคา/หน่วย (บาท)	ประมาณการซื้อปี 2564 (บาท)	ไตรมาสที่ 1 (ต.ค.-ธ.ค.)		ไตรมาสที่ 2 (ม.ค.-มี.ค.)		ไตรมาสที่ 3 (เม.ย.-มิ.ย.)		ไตรมาสที่ 4 (ก.ค.-ก.ย.)		ยอดรวมจัดซื้อจริง	
			2561	2562	2563						จำนวน	ราคา (บาท)	จำนวน	ราคา (บาท)	จำนวน	ราคา (บาท)	จำนวน	ราคา (บาท)	จำนวน	มูลค่า
42	ปรอทวัดอุณหภูมิหู	อัน	3	1	1	2	0	2	3,800	7,600	0	-	0	-	2	7,600.00	0	-		
43	Probe เครื่อง NST (Gold way CTG7)	อัน	0	2	2	2	0	2	15,000	30,000	2	30,000.00	0	-	0	-	0	-		
44	ถุงมือสังกะ	คู่	0	0	10	10	0	10	150	1,500	10	1,500.00	0	-	0	-	0	-		
45	ปรอทวัดไข้ Digital แบบขิง	อัน	0	10	2	2	0	2	2,480	4,960	2	4,960.00	0	-	0	-	0	-		
46	สาย Oxygen canular Adult	เส้น	0	0	100	100	0	100	16	1,600	0	-	50	800.00	0	-	50	800.00		
47	สาย Oxygen canular child	เส้น	0	0	50	50	0	50	16	800	0	-	50	800.00	0	-	0	-		
48	Connector ทางปลา พลาสติก	อัน	0	0	50	50	0	50	45	2,250	0	-	50	2,250.00	0	-	0	-		
49	Corrugate tube 100f	อัน	0	0	2	2	0	2	1,100	2,200	0	-	2	2,200.00	0	-	0	-		
50	Tooth forceps 13 cms. รพ.สต.	อัน	0	20	30	0	0	0	417	-	0	-	0	-	0	-	0	-		
51	Non Tooth forceps 13 cms. รพ.สต.	อัน	0	10	30	0	0	0	499	-	0	-	0	-	0	-	0	-		
52	Tracheal intubation stylet Adult	อัน	0	20	40	0	0	0	550	-	0	-	0	-	0	-	0	-		
53	Tracheal intubation stylet เด็กโต	อัน	0	0	20	0	0	0	550	-	0	-	0	-	0	-	0	-		
54	Needle holder 13 cm.	อัน	5	0	10	0	0	0	2,015	-	0	-	0	-	0	-	0	-		
55	Jackson tube No.7	อัน	0	0	4	4	0	4	950	3,800	0	-	4	3,800.00	0	-	0	-		
56	Mask No.1	อัน	2	0	2	2	0	2	1,230	2,460	0	-	2	2,460.00	0	-	0	-		
57	สาย Corrugate tube	เส้น	0	0	2	2	0	2	1,250	2,500	0	-	2	2,500.00	0	-	0	-		
58	กระเป๋าส่งอุปกรณ์ EMS ชนิดพะวง	ใบ	0	0	2	2	0	2	7,000	14,000	0	-	2	14,000.00	0	-	0	-		
59	LMA (ท่อช่วยหายใจชนิดไม่ได้เข้าหลอดลม)	อัน	0	0	5	4	0	4	800	3,200	0	-	4	3,200.00	0	-	0	-		
60	External pacemaker	อัน	2	2	4	2	0	2	2,000	4,000	0	-	2	4,000.00	0	-	0	-		
61	เครื่องเป่า Peak flow	อัน	0	0	2	1	0	1	680	680	1	680.00			0	-	0	-		
62	Belt spinal board	อัน	2	4	6	6	0	6	640	3,840	0	-	6	3,840.00	0	-	0	-		
63	Head immobilizer	อัน	0	0	1	1	0	1	2,800	2,800	0	-	1	2,800.00	0	-	0	-		

ลำดับ	รายการ	หน่วยนับ	อัตราการใช้ย้อนหลัง 3 ปี			ประมาณปี 2564	ปริมาณคงคลัง	ประมาณการจัดซื้อปี 2564	ราคาหน่วย (บาท)	ประมาณการซื้อปี 2564 (บาท)	ไตรมาสที่ 1 (ต.ค.-ธ.ค.)		ไตรมาสที่ 2 (ม.ค.-มี.ค.)		ไตรมาสที่ 3 (เม.ย.-มิ.ย.)		ไตรมาสที่ 4 (ก.ค.-ก.ย.)		ยอดรวมจัดซื้อจริง	
			2561	2562	2563						ใช้ปี 2564	จำนวน	ราคา (บาท)	จำนวน	ราคา (บาท)	จำนวน	ราคา (บาท)	จำนวน	ราคา (บาท)	จำนวน
64	Hard Collar เบอร์ 1	อัน	0	0	15	10	0	10	550	5,500	0	-	10	5,500.00	0	-	0	-		
65	Hard Collar เบอร์ 2	อัน	0	0	39	30	0	30	550	16,500	0	-	20	11,000.00	0	-	10	5,500.00		
66	Hard Collar เบอร์ 3	อัน	0	0	100	100	0	100	550	55,000	0	-	50	27,500.00	0	-	50	27,500.00		
67	Hard Collar เบอร์ 4	อัน	0	0	80	50	0	50	550	27,500	0	-	30	16,500.00	0	-	20	11,000.00		
68	Battery เครื่อง Infusion pump	อัน	3	3	4	0	0	0	2,800	-	0	-	0	-	0	-	0	-		
69	Battery เครื่อง Patient Monitor	อัน	0	1	2	0	0	0	3,600	-	0	-	0	-	0	-	0	-		
70	หลอดไฟ Blue Light (เครื่องอบเด็ก)	หลอด	10	0	4	6	0	6	900	5,400	6	5,400.00	0	-	0	-	0	-		
71	SPO ₂ Disposable senser	เครื่อง	0	0	2	10	0	10	1,000	10,000	5	5,000.00	0	-	5	5,000.00	0	-		
72	ปรอท Digital	อัน				30	0	30	850	25,500	15	12,750.00	0	-	15	12,750.00	0	-		
73	Cuff BP ผู้ใหญ่ Big size	อัน				2	0	2	850	1,700	0	-	0	-	2	1,700.00	0	-		
74	Cuff BP Digital ผู้ใหญ่ ถอดซักได้	อัน				9	0	9	1,680	15,120	0	-	0	-	9	15,120.00	0	-		
75	Cuff BP Digital เด็กโต	อัน				8	0	8	1,680	13,440	0	-	0	-	8	13,440.00	0	-		
76	Cuff BP Digital เด็กเล็ก	อัน				8	0	8	1,680	13,440	0	-	0	-	8	13,440.00	0	-		
77	ขวด Suction	ขวด				1	0	1	500	500	0	-	0	-	1	500.00	0	-		
78	สาย Probe O2 sat ผู้ใหญ่	เส้น				2	0	2	6,800	13,600	0	-	0	-	2	13,600.00	0	-		
	รวมมูลค่า									1,100,218		188,140		334,899		316,050		261,129		

สรุปแผนการจัดซื้อยา (๕)

หน่วยงาน....กลุ่มงานเภสัชกรรมและคุ้มครองผู้บริโภค โรงพยาบาลโป่งน้ำร้อน.. จังหวัด ..จันทบุรี...

ประจำปีงบประมาณ.....2564.....

การจัดซื้อ		มูลค่ารวม (บาท)	ยาในบัญชียาหลักแห่งชาติ		ยานอกบัญชียาหลักแห่งชาติ	
			จำนวนรายการ	บาท	จำนวนรายการ	บาท
ไตรมาสที่ 1 (ต.ค.- ธ.ค.)	แผน	2,344,286.70	186	2,265,726.70	11	78,560.00
	จัดซื้อจริง					
ไตรมาสที่ 2 (ม.ค.- มี.ค.)	แผน	2,341,038.85	187	2,300,788.85	5	40,250.00
	จัดซื้อจริง					
ไตรมาสที่ 3 (เม.ย.- มิ.ย.)	แผน	2,220,800.90	170	2,156,480.90	9	64,320.00
	จัดซื้อจริง					
ไตรมาสที่ 4 (ก.ค.- ก.ย.)	แผน	1,944,213.72	159	1,904,923.72	6	39,290.00
	จัดซื้อจริง					
รวมทั้งสิ้น	แผน	8,850,340.17	267	8,627,920.17	13	222,420.00
	จัดซื้อจริง					

๕๕๖

๕

จำนวน ๕๑๕ รายการ.

ลำดับ	รายการ	ขนาดบรรจุ	ข้อมูลการใช้ยาย้อนหลัง 3 ปี			ประมาณการใช้ปี 2564	คงคลัง	ประมาณการจัดซื้อปี 2564	ราคาต่อหน่วย	มูลค่าการ	งวดที่ 1 (ต.ค.-ธ.ค.)		งวดที่ 2 (ม.ค.-มี.ค.)		งวดที่ 3 (เม.ย.-มิ.ย.)		งวดที่ 4 (ก.ค.-ก.ย.)		ยอดรวม	
			ปี 2561	ปี 2562	ปี 2563						จัดซื้อ	ปริมาณ	มูลค่า	ปริมาณ	มูลค่า	ปริมาณ	มูลค่า	ปริมาณ	มูลค่า	จำนวน
										จำนวน										
	ยาในบัญชียาหลักแห่งชาติ																			
	ยาเม็ด																			
14	Activated charcoal 50 g	50gm	27	20	30	30	0	30	51.63	1,548.90	0	-	20	1,032.60	10	516.30		-		
15	Acyclovir 400 mg	1x100	230	185	170	200x25	10	200	60.00	12,000.00	50	3,000.00	50	3,000.00	50	3,000.00	50	3,000.00		
16	Albendazole 200 mg	1x500	368	82	127	150	22	150	149.80	22,470.00	50	7,490.00	50	7,490.00	50	7,490.00	0	-		
17	Allopurinol 100 mg	1x1000	160	196	205	240	25	240	275.00	66,000.00	60	16,500.00	60	16,500.00	60	16,500.00	60	16,500.00		
18	Amitriptyline 10 mg	1x1000	66	56	67	70	0	70	113.00	7,910.00	20	2,260.00	20	2,260.00	20	2,260.00	10	1,130.00		
19	Amitriptyline 25 mg	1x100	50	56	66	70	0	70	187.25	13,107.50	20	3,745.00	20	3,745.00	20	3,745.00	10	1,872.50		
20	Amlodipine 5 mg	1x500	12500	12780	11260	12600	0	12600	38.52	485,352.00	3000	115,560.00	3000	115,560.00	3000	115,560.00	3600	138,672.00		
21	Amoxicillin 250 mg	1x500	36	20	18	18	6	12	450.00	5,400.00	0	-	12	5,400.00	0	-	0	-		
22	Amoxicillin 500 mg	1x100	140	98	118	120	0	120	650.00	78,000.00	40	26,000.00	40	26,000.00	40	26,000.00	0	-		
23	Augmentin 625 mg	1x1000	160	150	125	150x100	17	150	364.00	54,600.00	50	18,200.00	50	18,200.00	50	18,200.00	0	-		
24	Aspirin 81 mg	1x500	300	330	340	360x1000	20	350	165.00	57,750.00	100	16,500.00	100	16,500.00	100	16,500.00	50	8,250.00		
25	Aspirin 300 mg	1x500	5	1	2	4x500	1	3	240.00	720.00	0	-	3	720.00	0	-	0	-		
26	Atenolol 50 mg	1x1000	300	295	290	300x500	72	300	93.50	28,050.00	100	9,350.00	100	9,350.00	100	9,350.00	0	-		
27	Bisacodyl 5 mg	1x1000	2	4	2	4x1000	2	2	120.00	240.00	0	-	0	-	0	-	2	240.00		
28	CPM 4 mg foil	1x1000	86	65	83	90x1000	6	90	59.92	5,392.80	30	1,797.60	30	1,797.60	30	1,797.60	0	-		
29	Chlorpromazine 50 mg	1x1000	8	8	11	12x1000	4	8	365.00	2,920.00	0	-	0	-	8	2,920.00	0	-		
30	Chlorpromazine 100 mg	1x500	24	18	20	24	12	20	257.77	5,155.40	10	2,577.70	10	2,577.70		-	0	-		
31	Co-Trimoxazole 80/400 mg	1x100	9	5	11	15	1	15	270.00	4,050.00	0	-	10	2,700.00	0	-	5	1,350.00		
32	Clopidogrel 75 mg	1x500	90	90	168	240	0	240	205.62	49,348.80	60	12,337.20	60	12,337.20	60	12,337.20	60	12,337.20		

ลำดับ	รายการ	ขนาดบรรจุ	ข้อมูลการใช้ยาอื่นหลัง 3 ปี			ประมาณการใช้ปี 2564	คงคลัง	ประมาณการจัดซื้อปี 2564	ราคาต่อหน่วยบรรจุ	มูลค่าการซื้อ	งวดที่ 1 (ต.ค.-ธ.ค.)		งวดที่ 2 (ม.ค.-มี.ค.)		งวดที่ 3 (เม.ย.-มิ.ย.)		งวดที่ 4 (ก.ค.-ก.ย.)		จำนวน
			ปี 2561	ปี 2562	ปี 2563						ปริมาณ	มูลค่า	ปริมาณ	มูลค่า	ปริมาณ	มูลค่า	ปริมาณ	มูลค่า	
33	Calcium Carbonate 1.5 g	1x100	185	170	210	220x500	25	200	185.00	37,000.00	50	9,250.00	50	9,250.00	50	9,250.00	50	9,250.00	
34	Calcium Polysterene Sulfonate 5 g	1x100	10	5	4	9x100	3	6	733.00	4,398.00	0	-	3	2,199.00	0	-	3	2,199.00	
35	Captopril 25 mg	1x500	1	1	1	1	0	1	780.00	780.00	0	-	0	-	0	-	1	780.00	
36	Carbamazepine 200 mg foil	1x100	10	5	6	10x500	0	10	487.00	4,870.00	0	-	5	2,435.00	0	-	5	2,435.00	
37	Carvedilol 6.25 mg	1x500	300	350	402	500x100	85	400	400.00	160,000.00	100	40,000.00	100	40,000.00	100	40,000.00	100	40,000.00	
38	Cetirizine HCl 10 mg	1x200	130	150	180	200x500	0	200	117.00	23,400.00	50	5,850.00	50	5,850.00	50	5,850.00	50	5,850.00	
39	Ciprofloxacin 500 mg	1x100	6	6	8	10x500	3	10	650.00	6,500.00	5	3,250.00	0	-	0	-	5	3,250.00	
40	Clindamycin 300 mg	1x500	49	40	33	40	20	20	320.00	6,400.00	0	-	10	3,200.00	0	-	10	3,200.00	
41	Clotrimazole throche 10 mg	1x500	4	4	2	4x500	0	4	320.00	1,280.00	0	-	2	640.00	0	-	2	640.00	
42	Colchicine 0.6 mg	1x1000	100	120	115	120x500	14	120	160.50	19,260.00	30	4,815.00	30	4,815.00	30	4,815.00	30	4,815.00	
43	Cyproheptadine 4 mg	1x1000	10	11	13	15x1000	2	15	120.00	1,800.00	0	-	5	600.00	5	600.00	5	600.00	
44	Dextromethophan 15 mg foil	1x1000	45	20	31	45x1000	16	30	300.00	9,000.00	0	-	10	3,000.00	10	3,000.00	10	3,000.00	
45	Diazepam 2 mg	1x1000	50	15	22	27	7	20	400.00	8,000.00	10	4,000.00	0	-	10	4,000.00	0	-	
46	Diazepam 5 mg	1x500	48	50	50	50	0	50	500.00	25,000.00	20	10,000.00	20	10,000.00	10	5,000.00	0	-	
47	Dicloxacillin 250 mg	1x100	144	120	100	100	0	120	530.00	63,600.00	36	19,080.00	36	19,080.00	36	19,080.00	12	6,360.00	
48	Diethylcarbamazine (DEC)	1x1000	0	0	100	3x100	0	3	1,880.00	5,640.00	0	-	3	5,640.00	0	-	0	-	
49	Dimenhydrinate 50 mg foil	1x500	120	100	92	100x1000	17	90	170.00	15,300.00	30	5,100.00	30	5,100.00	30	5,100.00	0	-	
50	Domperidone 10 mg	1x500	80	80	71	70x500	11	60	105.00	6,300.00	30	3,150.00	0	-	0	-	30	3,150.00	
51	Diclofenac 25 mg	1x1000	146	135	134	150x500	28	150	59.00	8,850.00	50	2,950.00	50	2,950.00	50	2,950.00	0	-	
52	Digoxin 0.25 mg	1x300	6	4	6	6x1000	0	6	320.00	1,920.00	0	-	2	640.00	2	640.00	2	640.00	
53	Digoxin 0.0625 mg	1x500	20	15	17	20x300	5	20	247.17	4,943.40	0	-	10	2,471.70	0	-	10	2,471.70	

ลำดับ	รายการ	ขนาด บรรจุ	ข้อมูลการใช้จ่ายย้อนหลัง 3 ปี			ปริมาณ การใช้ปี 2564	คงคลัง	ปริมาณ การจัดซื้อ ปี2564	ราคาต่อ หน่วย บรรจุ	มูลค่าการ		งวดที่ 1 (ต.ค.-ธ.ค.)		งวดที่ 2 (ม.ค.-มี.ค.)		งวดที่ 3 (เม.ย.-มิ.ย.)		งวดที่ 4 (ก.ค.-ก.ย.)		ยอดรวม	
			ปี 2561	ปี 2562	ปี 2563					จัดซื้อ	ปริมาณ	มูลค่า	ปริมาณ	มูลค่า	ปริมาณ	มูลค่า	ปริมาณ	มูลค่า	จำนวน	มูลค่า	
																					ปริมาณ
54	Doxazosin 2 mg	1x1000	308	340	494	500x500	38	500	135.00	67,500.00	100	13,500.00	150	20,250.00	100	13,500.00	150	20,250.00			
55	Doxycycline 100 mg	1x1000	6	9	5	7x1000	1	6	600.00	3,600.00	2	1,200.00	2	1,200.00	2	1,200.00	0	-			
56	Enalapril 5 mg	1x1000	485	517	607	700x1000	84	700	250.00	175,000.00	200	50,000.00	150	37,500.00	200	50,000.00	150	37,500.00			
57	Enalapril 20 mg	1x500	165	180	240	300x1000	10	300	460.00	138,000.00	75	34,500.00	75	34,500.00	75	34,500.00	75	34,500.00			
58	Ergotamine tartrate 1 mg	1x300	2	3	0	3x500	1	2	900.00	1,800.00	0	-	0	-	2	1,800.00	0	-			
59	Efavirenz 600 mg	1x500	0	0	0	0	0	10	180.00	1,800.00	0	-	0	-	0	-	10	1,800.00			
60	Ethambutol 400 mg	1x500	0	3	5	5	0	5	770.00	3,850.00	0	-	3	2,310.00	0	-	2	1,540.00			
61	Ethambutol 500 mg	1x50	0	3	5	3	0	5	800.00	4,000.00	0	-	3	2,400.00	0	-	2	1,600.00			
62	Famotidine 20 mg foil	1x500	-	-	5	10	2	10	240.00	2,400.00	5	1,200.00		-		-	5	1,200.00			
63	Fluconazole 200 mg	1x1000	10	10	2	15x50	8	10	200.00	2,000.00	0	-	0	-	0	-	10	2,000.00			
64	Floxedine 20 mg	1x500	110	155	187	210x500	23	200	285.00	57,000.00	50	14,250.00	50	14,250.00	50	14,250.00	50	14,250.00			
65	Folic Acid 5 mg	1x1000	102	130	120	120	0	120	200.00	24,000.00	30	6,000.00	30	6,000.00	30	6,000.00	30	6,000.00			
66	Furosemide 40 mg	1x500	75	72	60	60	0	60	140.07	8,404.20	20	2,801.40	20	2,801.40	20	2,801.40					
67	Ferrous fumarate 200 mg	1x500	248	240	323	400x1000	81	350	200.00	70,000.00	75	15,000.00	100	20,000.00	75	15,000.00	100	20,000.00			
68	Gemfibrozil 300 mg	1x60	180	275	228	250x500	10	240	287.00	68,880.00	60	17,220.00	60	17,220.00	60	17,220.00	60	17,220.00			
69	Glipizide 5 mg	1x60	1400	1200	1200	1400x500	200	1200	112.00	134,400.00	300	33,600.00	300	33,600.00	300	33,600.00	300	33,600.00			
70	GPO vir S30	1x1000	20	0	0	20	0	20	389.60	7,792.00	0	-	20	7,792.00		-		-			
71	GPO vir Z 250	1x1000	20	0	0	20	0	20	490.56	9,811.20		-	0	-	20	9,811.20		-			
72	Haloperidol 2 mg	1x500	23	25	22	25	0	25	440.00	11,000.00	10	4,400.00	10	4,400.00	5	2,200.00		-			
73	Haloperidol 5 mg	1x1000	8	10	10	10	0	10	780.00	7,800.00	5	3,900.00	0	-	5	3,900.00		-			
74	Hydrochlorothiazide 25mg	1x500	295	270	190	200	0	200	90.00	18,000.00	80	7,200.00	80	7,200.00	40	3,600.00		-			

ลำดับ	รายการ	ขนาดบรรจุ	ข้อมูลการใช้ยาย้อนหลัง 3 ปี			ประมาณการใช้ปี 2564	คงคลัง	ประมาณการจัดซื้อปี 2564	ราคาต่อหน่วยบรรจุ	มูลค่าการจัดซื้อ	งวดที่ 1 (ต.ค.-ธ.ค.)		งวดที่ 2 (ม.ค.-มี.ค.)		งวดที่ 3 (เม.ย.-มิ.ย.)		งวดที่ 4 (ก.ค.-ก.ย.)		ยอดรวมจัดซื้อจริง	
			ปี 2561	ปี 2562	ปี 2563						ปริมาณ	มูลค่า	ปริมาณ	มูลค่า	ปริมาณ	มูลค่า	ปริมาณ	มูลค่า	จำนวน	มูลค่า
75	Hydroxyzine 10 mg	1x500	19	21	16	20x1000	5	20	120.00	2,400.00	10	1,200.00	0	-	10	1,200.00	0	-		
76	Hydralazine 25 mg	1x500	760	615	510	700x500	65	600	279.00	167,400.00	150	41,850.00	150	41,850.00	150	41,850.00	150	41,850.00		
77	Isoniazid 100 mg	1x500	0	3	5	5	0	5	63.13	315.65	0	-	3	189.39	2	126.26				
78	Isosorbide Dinitrate 5 mg	1x100	5	4	4	10x500	0	10	304.95	3,049.50	10	3,049.50	0	-	0	-	0	-		
79	Ibuprofen 200 mg	1x100	210	80	106	120x500	14	120	300.00	36,000.00	30	9,000.00	30	9,000.00	30	9,000.00	30	9,000.00		
80	Isosorbide-5-mononitrate 20 mg	1x100	460	432	420	420	0	420	70.00	29,400.00	100	7,000.00	120	8,400.00	100	7,000.00	100	7,000.00		
81	Itraconazole 100 mg	1x60	0	3	0	3x100	0	3	500.00	1,500.00	3	1,500.00	0	-	0	-	0	-		
82	Lamivudine 150 mg	1x30	22	20	20	20	0	20	187.38	3,747.60	0	-	0	-	20	3,747.60	0	-		
83	Lamivudine 300 mg	1x30	0	0	0	20	0	20	186.80	3,736.00	0	-	0	-	20	3,736.00	0	-		
84	Lopinavir/Ritonavir (200/50)	1x30	24	24	24	24	0	24	1,585.36	38,048.64	12	19,024.32	12	19,024.32	0	-		-		
85	Lorsartan 50 mg	1x300	630	688	918	960	48	912	214.00	195,168.00	240	51,360.00	240	51,360.00	240	51,360.00	192	41,088.00		
86	Lorazepam 0.5 mg	1x1000	72	105	130	140x1000	2	140	220.00	30,800.00	30	6,600.00	40	8,800.00	30	6,600.00	40	8,800.00		
87	Manidipine 20 mg	1x100	215	350	605	700x100	16	700	194.74	136,318.00	200	38,948.00	150	29,211.00	200	38,948.00	150	29,211.00		
88	Methimazole 5 mg	1x500	45	45	52	70x500	12	60	350.00	21,000.00	15	5,250.00	15	5,250.00	15	5,250.00	15	5,250.00		
89	Morphine capsules 20 mg	1x28	20	25	14	33x28	13	20	740.00	14,800.00	0	-	0	-	0	-	20	14,800.00		
90	Metformin Hcl 500 mg	1x500	2237	2450	2688	2960	160	2560	112.00	286,720.00	640	71,680.00	640	71,680.00	640	71,680.00	640	71,680.00		
91	Metronidazole 200 mg	1x1000	11	8	7	10x1000	5	5	249.31	1,246.55	0	-	0	-	5	1,246.55	0	-		
92	Naproxen 200 mg	1x250	64	185	66	75x250	0	75	230.00	17,250.00	20	4,600.00	20	4,600.00	20	4,600.00	15	3,450.00		
93	Nevirapine 200 mg	1x60	0	0	0	20	0	20	298.47	5,969.40	0	-	0	-	20	5,969.40	0	-		
94	Norfloxacin 400 mg	1x500	15	10	12	20x500	5	15	458.00	6,870.00	0	-	10	4,580.00	0	-	5	2,290.00		

ลำดับ	รายการ	ขนาด บรรจุ	ข้อมูลการใช้ยาอันหลัง 3 ปี			ประมาณ การใช้ปี 2564	คงคลัง	ประมาณ การสั่งซื้อ ปี2564	ราคาต่อ หน่วย บรรจุ	มูลค่าการ จัดซื้อ	งวดที่ 1 (ต.ค.-ธ.ค.)		งวดที่ 2 (ม.ค.-มี.ค.)		งวดที่ 3 (เม.ย.-มิ.ย.)		งวดที่ 4 (ก.ค.-ก.ย.)		รวมจัดซื้อจริง			
			ปี 2561	ปี 2562	ปี 2563						ปริมาณ	มูลค่า	ปริมาณ	มูลค่า	ปริมาณ	มูลค่า	ปริมาณ	มูลค่า	ปริมาณ	มูลค่า	จำนวน	มูลค่า
117	Premarin 0.625 mg	1x100	10	20	12	20x100	5	20	380.00	7,600.00	10	3,800.00	0	-	0	-	10	3,800.00				
118	Pyrazinamide 500 mg	1x500	0	0	0	3	0	3	500.00	1,500.00	0	-	3	1,500.00	0	-						
119	Rifampicin 300 mg	1x100	0	0	6	10	0	10	221.00	2,210.00			0	-			10	2,210.00				
120	Rifampicin 450 mg	1x100	0	0	6	10	0	10	307.00	3,070.00			0	-			10	3,070.00				
121	Roxithromycin 150 mg	1x100	97	50	42	65x100	25	40	78.00	3,120.00	0	-	20	1,560.00	0	-	20	1,560.00				
122	Simethicone 80 mg	1x1000	45	41	29	40	3	40	139.10	5,564.00	20	2,782.00	0	-	0	-	20	2,782.00				
123	Sodium Bicarbonate 300 mg	1x1000	117	120	115	120x1000	14	120	83.46	10,015.20	60	5,007.60	0	-	60	5,007.60	0	-				
124	Spironolactone 25 mg	1x500	27	33	36	40x500	5	40	408.50	16,340.00	10	4,085.00	10	4,085.00	10	4,085.00	10	4,085.00				
125	Simvastatin 10 mg	1x100	9810	9792	8640	9600	120	9600	40.00	384,000.00	2400	96,000.00	2400	96,000.00	2400	96,000.00	2400	96,000.00				
126	Simvastatin 40 mg	1x100	130	170	1700	1800	100	1700	96.30	163,710.00	500	48,150.00	500	48,150.00	500	48,150.00	200	19,260.00				
127	Triferdine 150 mg	1x30	2812	2568	2132	4000	0	4000	25.00	100,000.00	1000	25,000.00	1000	25,000.00	1000	25,000.00	1000	25,000.00				
128	Trihexyphenadyl 2 mg	1x1000	185	192	180	180	20	160	104.81	16,769.60	40	4,192.40	60	6,288.60	40	4,192.40	20	2,096.20				
129	Tenofovir 300 mg	1x60	0	0	0	40	0	40	342.00	13,680.00	0	-	0	-	20	6,840.00	20	6,840.00				
130	Terbutaline 2.5 mg	1x500	12	12	13	15x500	6	10	65.00	650.00	0	-	5	325.00	0	-	5	325.00				
131	Theophylline 200 mg	1x100	770	930	780	850	50	800	106.74	85,388.00	200	21,347.00	200	21,347.00	200	21,347.00	200	21,347.00				
132	Thyroxime Sodium 100 mcg	1x500	33	28	25	35x500	5	30	155.00	4,650.00	10	1,550.00	10	1,550.00	10	1,550.00	0	-				
133	Tramadol 50 mg	1x100	940	900	648	700x100	50	700	31.03	21,721.00	200	6,206.00	150	4,654.50	200	6,206.00	150	4,654.50				
134	Verapamil 40 mg	1x1000	60	40	41	60x500	6	60	420.00	25,200.00	20	8,400.00	20	8,400.00	20	8,400.00	0	-				
135	Vitamin C 100 mg	1x1000	75	60	68	80x1000	17	60	185.00	11,100.00	0	-	20	3,700.00	20	3,700.00	20	3,700.00				
136	Warfarin 2 mg	1x100	43	65	94	110x100	12	100	145.00	14,500.00	25	3,625.00	25	3,625.00	25	3,625.00	25	3,625.00				
137	Warfarin 3 mg	1x100	33	60	88	110x100	12	100	185.00	18,500.00	25	4,625.00	25	4,625.00	25	4,625.00	25	4,625.00				

ลำดับ	รายการ	ขนาด บรรจุ	ข้อมูลการใช้ยาย้อนหลัง 3 ปี			ปริมาณ การใช้ปี 2564	คงคลัง	ปริมาณ การจัดซื้อ ปี2564	ราคาต่อ หน่วย บรรจุ	มูลค่าการ จัดซื้อ	งวดที่ 1 (ต.ค.-ธ.ค.)		งวดที่ 2 (ม.ค.-มี.ค.)		งวดที่ 3 (เม.ย.-มิ.ย.)		งวดที่ 4 (ก.ค.-ก.ย.)		รวมจัดซื้อจริง	
			ปี 2561	ปี 2562	ปี 2563						ปริมาณ	มูลค่า	ปริมาณ	มูลค่า	ปริมาณ	มูลค่า	ปริมาณ	มูลค่า	จำนวน	มูลค่า
138	Warfarin 5 mg	1x100	9	15	48	70x100	10	60	215.00	12,900.00	15	3,225.00	15	3,225.00	15	3,225.00	15	3,225.00		
139	Vitamin B1 100 mg	1x1000	25	45	61	65x1000	4	60	353.10	21,186.00	20	7,062.00	20	7,062.00	20	7,062.00	0	-		
140	Vitamin B6 50 mg	1x1000	7	12	10	12x1000	2	10	250.00	2,500.00	5	1,250.00	0	-	5	1,250.00	0	-		
141	Vitamin B Complex	1x1000	105	150	125	160x1000	46	120	278.20	33,384.00	40	11,128.00	40	11,128.00	40	11,128.00	0	-		
142	Zidovudine (AZT)100 mg	1x100	40	0	0	20	0	20	268.55	5,371.00	0	-	0	-	20	5,371.00		-		
	ยาน้ำ																			
143	Amoxicillin DS 125 mg/5 ml	60 ml	2687	1970	1920	2000	0	2000	9.00	18,000.00	500	4,500.00	500	4,500.00	500	4,500.00	500	4,500.00		
144	Brown Mixture 60 ml	60ml	4523	3840	2200	3000	0	3000	8.00	24,000.00	1000	8,000.00	1000	8,000.00	1000	8,000.00	0	-		
145	CPM 2 mg/5ml 60 ml	60 ml	2500	2364	2500	2500	0	2500	5.00	12,500.00	500	2,500.00	1000	5,000.00	500	2,500.00	500	2,500.00		
146	Co-Trimoxazole 60 ml	60 ml	220	220	108	200	80	200	9.50	1,900.00	0	-	100	950.00	0	-	100	950.00		
147	Dicloxacillin DS 62.5 mg/5ml	60 ml	1190	960	660	850	150	700	19.20	13,440.00	200	3,840.00	300	5,760.00	200	3,840.00	0	-		
148	Domperidone 5 mg/5 ml 30 ml	30 ml	1890	1420	1296	1700	170	1500	6.00	9,000.00	500	3,000.00	500	3,000.00	500	3,000.00	0	-		
149	Erythromycin 125 mg/5 ml 60 ml	60 ml	300	250	132	300	140	200	14.50	2,900.00	0	-	100	1,450.00	0	-	100	1,450.00		
150	Hyoscine N butylbromide 30 ml	30 ml	595	55	120	*250	50	200	13.00	2,600.00	100	1,300.00	0	-	100	1,300.00	0	-		
151	Ibuprofen 100 mg/5 ml 60 ml	60 ml	380	276	200	200	0	200	10.00	2,000.00	100	1,000.00	0	-	100	1,000.00	0	-		
152	Lactulose 100 ml	100 ml	605	810	922	1015	0	960	43.80	42,048.00	240	10,512.00	240	10,512.00	240	10,512.00	240	10,512.00		
153	Mixt.Carminative adult	180 ml	1788	2112	1500	1500	0	1500	12.00	18,000.00	400	4,800.00	400	4,800.00	400	4,800.00	300	3,600.00		
154	Milk of Magnesia 240 ml	240 ml	1072	1339	960	1200	0	1200	18.00	21,600.00	300	5,400.00	300	5,400.00	300	5,400.00	300	5,400.00		
155	Morphine syrup 10 mg/5ml	60 ml	56	100	46	150	53	100	40.00	4,000.00	50	2,000.00	0	-	50	2,000.00	0	-		
156	Paracetamol 120 mg/5ml	60 ml	10028	8820	8400	10000	1000	10000	6.95	69,500.00	2000	13,900.00	3000	20,850.00	3000	20,850.00	2000	13,900.00		
157	Terbutaline 1.5 mg/5 ml	60 ml	680	340	228	600	230	400	7.50	3,000.00	0	-	200	1,500.00	0	-	200	1,500.00		

ลำดับ	รายการ	ขนาดบรรจุ	ข้อมูลการใช้ยาซ้อนหลัง 3 ปี			ปริมาณการใช้ปี 2564	คงคลัง	ปริมาณการจัดซื้อปี 2564	ราคาต่อหน่วยบรรจุ	มูลค่าการจัดซื้อ	งวดที่ 1 (ต.ค.-ธ.ค.)		งวดที่ 2 (ม.ค.-มี.ค.)		งวดที่ 3 (เม.ย.-มิ.ย.)		งวดที่ 4 (ก.ค.-ก.ย.)		รวมจัดซื้อจริง	
			ปี 2561	ปี 2562	ปี 2563						ปริมาณ	มูลค่า	ปริมาณ	มูลค่า	ปริมาณ	มูลค่า	ปริมาณ	มูลค่า	จำนวน	มูลค่า
158	KCl solution 240 ml	240 ml	260	270	202	288	0	288	59.92	17,256.96	96	5,752.32	96	5,752.32	96	5,752.32	0	-		
159	Ferrous fumarate syrup	60 ml	1000	2400	2000	2000	500	2000	23.00	46,000.00	500	11,500.00	500	11,500.00	500	11,500.00	500	11,500.00		
	ยาเม็ด																			
160	Acetylcysteine 300 mg	2 ml	427	220	111	500	300	200	19.00	3,800.00	0	-	0	-	0	-	200	3,800.00		
161	Adenosine 6 mg/2 ml	2 ml	2	8	7	8x6	0	8	2,630.06	21,040.48	2	5,260.12	2	5,260.12	2	5,260.12	2	5,260.12		
162	Amiodarone Hcl 150 mg/3ml	3 ml	20	20	36	36x6	0	36	556.40	20,030.40	6	3,338.40	10	5,564.00	10	5,564.00	10	5,564.00		
163	Adrenaline 1 mg/1ml	1 ml	1035	600	900	9000	200	700	6.00	4,200.00	250	1,500.00	250	1,500.00	200	1,200.00		-		
164	Augmentin 1.2 g		760	2400	2310	2500	380	2400	29.96	71,904.00	600	17,976.00	600	17,976.00	600	17,976.00	600	17,976.00		
165	Ampicillin 1 gm		2150	1640	840	1600	100	1500	15.00	22,500.00	500	7,500.00	500	7,500.00	500	7,500.00	0	-		
166	Atropine 0.6 mg/1 ml	1 ml	100	100	50	100	0	100	2.25	225.00		-	100	225.00		-		-		
167	Benzathine penicillin 1.2 mu		330	200	50	200	50	150	60.00	9,000.00	50	3,000.00	50	3,000.00	50	3,000.00	0	-		
168	Calcium Gluconate 10%	10 ml	10	40	30	40	10	40	10.00	400.00	20	200.00	0	-	20	200.00	0	-		
169	Chlorpheniramine 10 mg/1ml	1 ml	900	1320	840	900	300	600	2.24	1,344.00	200	448.00	200	448.00	200	448.00	0	-		
170	Clindamycin 150 mg/ml 3 ml	3 ml	2910	1480	1560	1800	0	1800	18.00	32,400.00	300	5,400.00	500	9,000.00	500	9,000.00	500	9,000.00		
171	Cefazolin 1 g		490	985	1080	1200	0	1200	17.00	20,400.00	300	5,100.00	300	5,100.00	300	5,100.00	300	5,100.00		
172	Cefotaxime 1 g		265	80	60	100	0	100	18.00	1,800.00	0	-	50	900.00	0	-	50	900.00		
173	Ceftriaxone 1 g		13540	13300	8400	12000	600	11000	9.36	102,960.00	2750	25,740.00	2750	25,740.00	2750	25,740.00	2750	25,740.00		
174	Ceftazidime 1 g		4225	4100	3380	4200	180	4000	17.762	71,048.00	1000	17,762.00	1000	17,762.00	1000	17,762.00	1000	17,762.00		
175	Cloxacillin 1 g		860	1000	720	800	200	600	15.80	9,480.00	300	4,740.00	0	-	300	4,740.00	0	-		
176	Dexamethasone 4 mg/1 ml	1 ml	2690	2750	1800	2800	600	2200	3.70	8,140.00	800	2,960.00	800	2,960.00	600	2,220.00	0	-		
177	Diazepam 10 mg/2ml	2 ml	700	600	550	650	250	400	3.40	1,360.00	100	340.00	100	340.00	100	340.00	100	340.00		

ลำดับ	รายการ	ขนาดบรรจุ	ข้อมูลการใช้ยาย้อนหลัง 3 ปี			ปริมาณการใช้ที่คงคลัง	ปริมาณการจัดซื้อปี 2564	ราคาต่อหน่วยบรรจุ	มูลค่าการสั่งซื้อ	งวดที่ 1 (ค.ค.-ธ.ค.)		งวดที่ 2 (ม.ค.-มิ.ค.)		งวดที่ 3 (เม.ย.-มิ.ย.)		งวดที่ 4 (ก.ค.-ก.ย.)		รวมจัดซื้อจริง		
			ปี 2561	ปี 2562	ปี 2563					ปี 2564	ปริมาณ	มูลค่า	ปริมาณ	มูลค่า	ปริมาณ	มูลค่า	ปริมาณ	มูลค่า	จำนวน	มูลค่า
178	Dextrose 50% 50 ml	50 ml	650	650	732	900	120	800	17.00	13,600.00	200	3,400.00	200	3,400.00	200	3,400.00	200	3,400.00		
179	Diclofenac 25 mg/ml 3 ml	3 ml	8	7	5	4x100	0	4	321.00	1,284.00	4	1,284.00	0	-	0	-	0	-		
180	Digoxin 500 mcg / 2 ml	2 ml	10	5	5	5x5	0	5	175.48	877.40	0	-	5	877.40		-	0	-		
181	Dimenhydrinate 50 mg/1 ml	1 ml	27	24	18	30x50	15	15	137.75	2,066.25	0	-	0	-	15	2,066.25	0	-		
182	Dopamine HCL 250 mg/10 ml	10 ml	33	15	24	30x5	0	30	175.00	5,250.00	10	1,750.00	10	1,750.00	10	1,750.00	0	-		
183	D 5 W 100 ml		5270	4350	2724	4500	770	4000	12.90	51,600.00	1000	12,900.00	1000	12,900.00	1000	12,900.00	1000	12,900.00		
184	D 5 W 500 ml		84	250	145	250	59	200	25.00	5,000.00	100	2,500.00	0	-	0	-	100	2,500.00		
185	D 5 W 1000 ml		35	40	16	40	37	0	29.50	0.00	0	-	0	-	0	-	0	-		
186	D 5 S 500 ml		47	470	496	600	87	600	25.00	15,000.00	200	5,000.00	200	5,000.00	200	5,000.00	0	-		
187	D 5 S 1000 ml		288	440	432	500	140	400	29.50	11,800.00	0	-	200	5,900.00	0	-	200	5,900.00		
188	D 5 N 1/2 500 ml		225	230	262	300	162	200	25.00	5,000.00	0	-	100	2,500.00	0	-	100	2,500.00		
189	D 5 N 1/2 1000 ml		1195	1070	820	1100	87	1000	29.26	29,260.00	400	11,704.00	300	8,778.00	300	8,778.00	0	-		
190	D 5 N 1/3 500 ml		647	430	149	500	142	400	25.00	10,000.00	200	5,000.00	0	-	0	-	200	5,000.00		
191	D 5 N 1/4 500 ml		150	85	56	150	36	120	25.00	3,000.00	60	1,500.00	0	-	0	-	60	1,500.00		
192	D 10 N 1/2 1000 ml		75	125	96	120	20	100	31.05	3,105.00	50	1,552.50	0	-	0	-	50	1,552.50		
193	ERIG 1000 IU/5 ml	5 ml	312	155	192	320	60	250	560.00	140,000.00	150	84,000.00	0	-	0	-	100	56,000.00		
194	HRIG 300 IU/3 ml	3 ml	154	11	20	60	27	40	1,605.00	64,200.00	0	-	20	32,100.00	0	-	20	32,100.00		
195	HBIG 180 IU/1 ml	5 ml	-	-	6	10	5	5	2,700.00	13,500.00	0	-	0	-	0	-	5	13,500.00		
196	Fentanyl 0.1 mg/2 ml	2 ml	0	0	0	1	0	1	180.00	180.00	1	180.00	0	-	0	-	0	-		
197	Fluphenazine 25 mg/ml 1 ml	1 ml	600	600	720	800	50	750	29.00	21,750.00	200	5,800.00	200	5,800.00	200	5,800.00	150	4,350.00		
198	Furosemide 20 mg/2ml	2 ml	1750	2040	2300	2500	500	2000	5.35	10,700.00	500	2,675.00	500	2,675.00	500	2,675.00	500	2,675.00		

ลำดับ	รายการ	ขนาดบรรจุ	ข้อมูลการใช้ยาย้อนหลัง 3 ปี			ปริมาณการใช้ปี 2564	คงคลัง	ปริมาณการจัดซื้อปี 2564	ราคาต่อหน่วยบรรจุ	มูลค่าการ		งวดที่ 1 (ต.ค.-ธ.ค.)		งวดที่ 2 (ม.ค.-มี.ค.)		งวดที่ 3 (เม.ย.-มิ.ย.)		งวดที่ 4 (ก.ค.-ก.ย.)		รวมจัดซื้อจริง	
			ปี 2561	ปี 2562	ปี 2563					จัดซื้อ	ปริมาณ	มูลค่า	ปริมาณ	มูลค่า	ปริมาณ	มูลค่า	ปริมาณ	มูลค่า	จำนวน	มูลค่า	
																					ปริมาณ
199	Gentamycin 80 mg/2 ml	2 ml	430	200	300	400	100	300	5.20	1,560.00	200	1,040.00	0	-	0	-	100	520.00			
200	Glyceryl trinitrate 25 mg/5 ml	5 ml	22	8	8	8x5	0	8	600.00	4,800.00	4	2,400.00	0	-	0	-	4	2,400.00			
201	Hyoscine 20 mg/1 ml	1 ml	1300	1080	600	1000	100	900	10.25	9,225.00	300	3,075.00	200	2,050.00	200	2,050.00	200	2,050.00			
202	Haloperidol 5 mg/1 ml	1 ml	3	2	2	3x50	1	2	486.00	972.00	0	-	1	486.00	0	-	1	486.00			
203	Hydrocortisone 100 mg		80	160	144	150	0	150	48.00	7,200.00	50	2,400.00	50	2,400.00	50	2,400.00	0	-			
204	Insulin Mixtard 100 IU/ml	10ml	3000	3100	3036	3100	270	2800	65.20	182,560.00	700	45,640.00	700	45,640.00	700	45,640.00	700	45,640.00			
205	Insulin NPH 100 IU/ml 10 ml	10ml	390	300	384	450	50	400	75.00	30,000.00	100	7,500.00	100	7,500.00	100	7,500.00	100	7,500.00			
206	Insulin RI 100 IU/ml 10 ml	10ml	36	17	19	30	10	20	74.90	1,498.00	0	-	20	1,498.00	0	-	0	-			
207	Ketamine 500 mg/10 ml	10 ml	5	12	6	20	8	20	160.00	3,200.00	0	-	10	1,600.00	0	-	10	1,600.00			
208	Lidocaine 1 % 20 ml	20 ml	187	204	200	200	30	200	18.73	3,746.00	40	749.20	60	1,123.80	40	749.20	60	1,123.80			
209	Lidocaine 2 % 20 ml	20 ml	152	167	100	120	0	120	19.89	2,386.80	40	795.60	40	795.60	20	397.80	20	397.80			
210	Lidocaine 1%+Adrenaline 50 ml	50 ml	136	180	168	180	36	150	58.85	8,827.50	50	2,942.50	50	2,942.50	50	2,942.50	0	-			
211	Lactate Ringer Solution 1000 ml		372	530	780	950	150	800	39.59	31,672.00	200	7,918.00	200	7,918.00	200	7,918.00	200	7,918.00			
212	Magnesium Sulfate 10 %	10 ml	1	1	1	2x50	0	2	450.00	900.00	2	900.00	0	-	0	-	0	-			
213	Magnesium Sulfate 50 %	2 ml	10	16	19	20x50	0	20	321.00	6,420.00	10	3,210.00	0	-	10	3,210.00	0	-			
214	Medroxyprogesterone 150 mg/3 ml	3 ml	2100	2140	2004	2200	370	2000	9.80	19,600.00	500	4,900.00	500	4,900.00	500	4,900.00	500	4,900.00			
215	Methylethergometrine 0.2 mg/ml	2 ml	270	320	216	400	200	200	6.60	1,320.00	0	-	0	-	0	-	200	1,320.00			
216	Metoclopramide 10 mg/2 ml	2 ml	1200	1080	1100	1200	200	1000	3.21	3,210.00	200	642.00	300	963.00	300	963.00	200	642.00			
217	Metronidazole 500 mg/100 ml	100 ml	560	420	600	800	60	800	14.00	11,200.00	200	2,800.00	200	2,800.00	200	2,800.00	200	2,800.00			
218	Morphine sulfate 10 mg/ml	1 ml	542	587	506	700	340	400	6.50	2,600.00	0	-	200	1,300.00	0	-	200	1,300.00			
219	0.9 % N S S 100 ml		14648	15030	15360	16000	200	16000	12.09	193,440.00	4000	48,360.00	4000	48,360.00	4000	48,360.00	4000	48,360.00			

ลำดับ	รายการ	ขนาดบรรจุ	ข้อมูลการใช้ยาอื่นหลัง 3 ปี			ปริมาณการใช้ปี 2564	คงคลัง	ปริมาณการจัดซื้อปี 2564	ราคาต่อหน่วยบรรจุ	มูลค่าการจัดซื้อ	งวดที่ 1 (ต.ค.-ธ.ค.)		งวดที่ 2 (ม.ค.-มิ.ค.)		งวดที่ 3 (เม.ย.-มิ.ย.)		งวดที่ 4 (ก.ค.-ก.ย.)		รวมจัดซื้อจริง	
			ปี 2561	ปี 2562	ปี 2563						ปริมาณ	มูลค่า	ปริมาณ	มูลค่า	ปริมาณ	มูลค่า	ปริมาณ	มูลค่า	จำนวน	มูลค่า
220	0.9 % N S S 1000 ml for IV		6212	6720	6895	7000	255	7000	26.45	185,150.00	1500	39,675.00	2000	52,900.00	1500	39,675.00	2000	52,900.00		
221	0.9 % N S S 1000 ml irrigate		3794	4200	4830	5000	90	5000	26.75	133,750.00	1000	26,750.00	1000	26,750.00	1000	26,750.00	2000	53,500.00		
222	3 % Sodium chloride 250 ml		20	30	10	20	10	20	30.40	608.00	0	-	20	608.00	0	-	0	-		
223	Naloxone 0.4 mg/ml	1 ml	5	5	5	5	0	5	203.00	1,015.00	5	1,015.00	0	-	0	-	0	-		
224	Nicardepine 2 mg/2 ml	2 ml	22	11	42	60x10	0	60	567.10	34,026.00	20	11,342.00	20	11,342.00	20	11,342.00	0	-		
225	Norepinephrine 4 mg/4ml	4 ml	0	0	5	30x5	0	30	224.70	6,741.00	10	2,247.00	10	2,247.00	10	2,247.00	0	-		
226	Oxytocin 10 IU/1 ml	1 ml	590	495	480	550	140	400	11.60	4,640.00	200	2,320.00	0	-	0	-	200	2,320.00		
227	Omeprazole 40 mg inj		1870	1970	1488	1800	260	1600	14.00	22,400.00	400	5,600.00	400	5,600.00	400	5,600.00	400	5,600.00		
228	PCEC 0.5 ml (vero cell)		2820	2880	2989	3000	551	1920	260.00	499,200.00	500	130,000.00	600	156,000.00	500	130,000.00	320	83,200.00		
229	Penicillin G Sodium 5 mu		108	100	24	100	80	100	19.00	1,900.00	0	-	0	-	0	-	100	1,900.00		
230	Pethidine 50 mg/ml	1 ml	333	151	580	300	140	200	6.50	1,300.00	0	-	200	1,300.00	0	-	0	-		
231	Phenytoin 250 mg/5 ml	5 ml	108	109	148	150	0	150	127.00	19,050.00	50	6,350.00	50	6,350.00	50	6,350.00	0	-		
232	Potassium Chloride 1.5g/10ml	10 ml	5	2	4	5x50	0	5	350.00	1,750.00	3	1,050.00	0	-	0	-	2	700.00		
233	Pralidoxime (2-pam) 1 gm		1	1	1	* 1x2	0	1	1,500.00	1,500.00	1	1,500.00	0	-	0	-	0	-		
234	Ranitidine 50 mg/2 ml	2 ml	16	100	60	100x5	0	100	32.10	3,210.00	50	1,605.00	0	-	0	-	50	1,605.00		
235	Sodium Bicarbonate 7.5% 50ml	50 ml	1	1	1	1x50	0	1	1,325.00	1,325.00	0	-	0	-	0	-	1	1,325.00		
236	Sterile Water 5 ml		97	65	72	90x50	12	80	100.00	8,000.00	20	2,000.00	20	2,000.00	20	2,000.00	20	2,000.00		
237	Sterile Water 10 ml		120	70	64	80x50	7	80	120.00	9,600.00	20	2,400.00	20	2,400.00	20	2,400.00	20	2,400.00		
238	Sterile Water for irrigation 1000 ml		871	770	703	800	29	800	27.00	21,600.00	200	5,400.00	200	5,400.00	200	5,400.00	200	5,400.00		
239	Streptomycin 1 g		170	0	0	50	0	50	11.00	550.00	0	-	50	550.00	0	-				
240	Streptokinase 1.2 MU		4	5	2	5	0	5	6,000.00	30,000.00	2	12,000.00	2	12,000.00	1	6,000.00	0	-		

ลำดับ	รายการ	ขนาดบรรจุ	ข้อมูลการใช้ยาซ้อนหลัง 3 ปี			ปริมาณการใช้ปี 2564	คงคลัง	ปริมาณการจัดซื้อปี 2564	ราคาต่อหน่วยบรรจุ	มูลค่าการสั่งซื้อ	งวดที่ 1 (ค.ค.-ธ.ค.)		งวดที่ 2 (ม.ค.-มี.ค.)		งวดที่ 3 (เม.ย.-มิ.ย.)		งวดที่ 4 (ก.ค.-ก.ย.)		รวมจัดซื้อจริง			
			ปี 2561	ปี 2562	ปี 2563						ปริมาณ	มูลค่า	ปริมาณ	มูลค่า	ปริมาณ	มูลค่า	ปริมาณ	มูลค่า	ปริมาณ	มูลค่า	จำนวน	มูลค่า
241	Tetanus+diphtheria single dose		2580	2750	2580	3000	950	2000	30.00	60,000.00	0	-	1000	30,000.00	0	-	1000	30,000.00				
242	Tramadol 50 mg/1 ml	1 ml	41	25	22	22x50	2	20	215.00	4,300.00	0	-	10	2,150.00	0	-	10	2,150.00				
243	Triamcinolone 10 mg/1 ml	1 ml	3	1	1	3x50	2	1	700.00	700.00	0	-	0	-	0	-	1	700.00				
244	TAT human		0	1	1	10	0	10	720.00	7,200.00					10	7,200.00						
245	Terbutaline 0.5 mg/1 ml	1 ml	50	50	50	100	50	100	8.56	856.00	0	-	50	428.00	50	428.00	0	-				
246	Vitamin B Complex 1 ml	1 ml	7	7	1	5x100	1	4	400.00	1,600.00	2	800.00	0	-	0	-	2	800.00				
247	Vitamin K1 1 mg/0.5 ml	0.5 ml	25	27	17	20x10	1	20	100.00	2,000.00	5	500.00	5	500.00	5	500.00	5	500.00				
248	Vitamin K1 10 mg/1 ml	1 ml	2	2	1	2x10	0	2	130.00	260.00	1	130.00	0	-	0	-	1	130.00				
249	Antivenom Sera ูระบบประสาท		10	10	10	0	10	0	1,250.00	0.00	0	-	0	-	0	-	0	-				
250	Antivenom Sera ูระบบเลือด		12	20	27	12	0	12	1,250.00	15,000.00		-	6	7,500.00	0	-	6	7,500.00				
251	Thiamine Hcl (B 1)100 mg	1 ml	43	33	24	40	20	20	21.40	428.00	0	-	0	-	0	-	20	428.00				
	ยาใช้ภายนอก																					
252	Alcohol 70 % 60 ml	60 ml	1471	1440	2300	2500	200	2300	8.50	19,550.00	600	5,100.00	600	5,100.00	600	5,100.00	500	4,250.00				
253	Alcohol 70 % 450ml	450 ml	1809	1358	500	600	0	600	27.82	16,692.00	240	6,676.80	240	6,676.80	120	3,338.40	0	-				
254	Alcohol 95 % 18 lit	L.S.L	3	3	3	3	0	5	1,050.00	5,250.00	0	-	2	2,100.00	0	-	3	3,150.00				
255	Ammonia spirit 450 ml	450 ml	27	30	14	30	8	30	68.00	2,040.00	10	680.00	10	680.00	10	680.00	0	-				
256	Beradual MDI 200 dose		1290	1610	1440	1700	100	1600	131.61	210,576.00	400	52,644.00	400	52,644.00	400	52,644.00	400	52,644.00				
257	Beradual Solution NB 4 ml	4 ml	795	650	540	700x20	84	600	140.00	84,000.00	200	28,000.00	200	28,000.00	200	28,000.00	0	-				
258	Budesonide MDI 200 mcg		850	810	900	950	50	900	68.48	61,632.00	300	20,544.00	300	20,544.00	300	20,544.00	0	-				
259	Benzyl Benzoate 25 %	60 ml	110	160	160	200	30	200	16.05	3,210.00	100	1,605.00		-	0	-	100	1,605.00				
260	Betamethasone 0.1%w/w	5 gm	0	0	0	0	0	0	8.00	0.00		-		-	0	-						

ลำดับ	รายการ	ขนาดบรรจุ	ข้อมูลการใช้ขายย้อนหลัง 3 ปี			ปริมาณการใช้ปี 2564	คงคลัง	ปริมาณการจัดซื้อปี 2564	ราคาต่อหน่วยบรรจุ	มูลค่าการจัดซื้อ	งวดที่ 1 (ต.ค.-ธ.ค.)		งวดที่ 2 (ม.ค.-มี.ค.)		งวดที่ 3 (เม.ย.-มิ.ย.)		งวดที่ 4 (ก.ค.-ก.ย.)		รวมจัดซื้อจริง	
			ปี 2561	ปี 2562	ปี 2563						ปริมาณ	มูลค่า	ปริมาณ	มูลค่า	ปริมาณ	มูลค่า	ปริมาณ	มูลค่า	จำนวน	มูลค่า
261	Calamine lotion 60 ml	60 ml	1199	1200	1500	1500	200	1300	10.00	13,000.00	300	3,000.00	300	3,000.00	300	3,000.00	400	4,000.00		
262	Chloramphenicol ED 0.5%	5 ml	1084	820	708	900	10	900	15.00	13,500.00	300	4,500.00	300	4,500.00	300	4,500.00	0	-		
263	Chlorhexidine Scrub 4%	5 lit	28	30	28	35	7	30	556.40	16,692.00	10	5,564.00	10	5,564.00	10	5,564.00	0	-		
264	Chlorhexidine 2% in alc.	30 ml	105	160	160	200	80	200	33.00	6,600.00	100	3,300.00	0	-	100	3,300.00	0	-		
265	Chlorhexidine 0.5% in water	120 ml	21	21	17	25	9	15	55.00	825.00	0	-	0	-	0	-	15	825.00		
266	Chlorhexidine 0.12% in water	250 ml	-	-	-	400	0	400	60.00	24,000.00	100	6,000.00	100	6,000.00	100	6,000.00	100	6,000.00		
267	Clotrimazole cream	1%w/w	1213	1200	1080	1400	272	1200	6.00	7,200.00	600	3,600.00	0	-	0	-	600	3,600.00		
268	Clotrimazole Vaginal tab	100 mg	231	240	212	280	47	240	11.00	2,640.00	120	1,320.00	0	-	120	1,320.00	0	-		
269	Dex-oph eye drop 5 ml	5 ml	104	0	14	48	0	48	14.00	672.00	0	-	48	672.00	0	-	0	-		
270	Formaldehyde solution 450 ml	450 ml	24	0	0	12	0	6	32.10	192.60	0	-	6	192.60	0	-	0	-		
271	Hista-oph eye drop 10 ml	10 ml	1100	2460	2088	2400	60	2400	9.63	23,112.00	600	5,778.00	600	5,778.00	600	5,778.00	600	5,778.00		
272	Hydrogenperoxide 450 ml	450 ml	3	3	3	3	0	3	25.78	77.34	3	77.34	0	-	0	-	0	-		
273	Implanon NXT ยาคุมฝัง	คุมฝัง	65	22	48	60	0	60	1,829.70	109,782.00	20	36,594.00	20	36,594.00	20	36,594.00	0	-		
274	Methylsalicylate 30 g	30 g	9060	10550	10800	12000	600	12000	8.00	96,000.00	3000	24,000.00	3000	24,000.00	3000	24,000.00	3000	24,000.00		
275	Providine solution 450 ml	450 ml	155	127	144	144	24	120	82.00	9,840.00	48	3,936.00	48	3,936.00	24	1,968.00	0	-		
276	Providine solution 30 ml	30 ml	36	24	24	24	0	36	15.00	540.00	0	-	36	540.00	0	-	0	-		
277	Proctosedyl Suppositories	yl	65	100	72	100x10	0	100	48.00	4,800.00	50	2,400.00	0	-	0	-	50	2,400.00		
278	Salbutamol MDI 200 dose	200 dose	325	320	540	700	90	600	38.52	23,112.00	150	5,778.00	150	5,778.00	150	5,778.00	150	5,778.00		
279	Salbutamol NB 1 mg/ml 2.5 ml	5 ml	330	300	314	400x21	70	350	99.51	34,828.50	100	9,951.00	150	14,926.50	100	9,951.00	0	-		
280	Seretide evo. (25/125) 120 dose	120 dose	2120	2430	2460	2550	150	2400	148.73	356,952.00	600	89,238.00	600	89,238.00	600	89,238.00	600	89,238.00		
281	Silver Sulfadiazine 450 g	450 g	6	8	12	15	3	12	300.00	3,600.00	6	1,800.00	0	-	0	-	6	1,800.00		

ลำดับ	รายการ	ขนาดบรรจุ	ข้อมูลการใช้จ่ายย้อนหลัง 3 ปี			ประมาณการในปี 2564	คงคลัง	ประมาณการจัดซื้อปี 2564	ราคาต่อหน่วยบรรจุ	มูลค่าการซื้อ	งวดที่ 1 (ต.ค.-ธ.ค.)		งวดที่ 2 (ม.ค.-มี.ค.)		งวดที่ 3 (เม.ย.-มิ.ย.)		งวดที่ 4 (ก.ค.-ก.ย.)		รวมจัดซื้อจริง	
			ปี 2561	ปี 2562	ปี 2563						จัดซื้อ	ปริมาณ	มูลค่า	ปริมาณ	มูลค่า	ปริมาณ	มูลค่า	ปริมาณ	มูลค่า	จำนวน
282	Tetracaine 1 % ED 15 ml	15 ml	8	8	11	12	2	10	110.00	1,100.00	5	550.00	0	-	5	550.00	0	-		
283	Triamcinolone cream 0.02 %	5 g	310	196	274	360	12	360	7.00	2,520.00	120	840.00	120	840.00	120	840.00	0	-		
284	Triamcinolone cream 0.1 %	0.01	1900	2440	1700	1800	0	1800	8.00	14,400.00	500	4,000.00	500	4,000.00	500	4,000.00	300	2,400.00		
285	Triamcinolone Oral Paste 1%	0.01	25	26	18	25x50	5	20	150.00	3,000.00	10	1,500.00	0	-	0	-	10	1,500.00		
286	Xylocaine 2 % Jelly 30 g	30 g	126	140	120	240	7	240	74.90	17,976.00	60	4,494.00	60	4,494.00	60	4,494.00	60	4,494.00		
	รวมทั้งสิ้น									8,627,920.17		2,265,726.70		2,300,788.85		2,156,480.90		1,904,923.72		

สรุปแผนการจัดซื้อยาทางทันตกรรม
 กลุ่มงานทันตกรรม รพ.โป่งน้ำร้อน จังหวัด จันทบุรี
 ประจำปีงบประมาณ 2564

งวดการจัดซื้อ		มูลค่ารวม (บาท)	ยาในบัญชียาหลักแห่งชาติ		ยานอกบัญชียาหลักแห่งชาติ	
			จำนวนรายการ	บาท	จำนวนรายการ	บาท
งวดที่ 1 (ต.ค.-ธ.ค.)	แผน	700.00	1	700.00		
	จัดซื้อจริง			-		
งวดที่ 2 (ม.ค.-มี.ค.)	แผน	17,695.50	2	17,695.50		
	จัดซื้อจริง			-		
งวดที่ 3 (เม.ย.-มิ.ย.)	แผน	2,095.50	2	2,095.50		
	จัดซื้อจริง			-		
งวดที่ 4 (ก.ค.-ก.ย.)	แผน	19,085.50	3	19,085.50		
	จัดซื้อจริง					
รวมทั้งสิ้น	แผน	39,576.50	4	39,576.50		
	จัดซื้อจริง					

แผนปฏิบัติการจัดซื้อยาทางทันตกรรม

หน่วยงาน.....ทันตกรรม รพ. โป่งน้ำร้อน.....จังหวัด.....จันทบุรี.....

ประจำปีงบประมาณ.....2564.....

ลำดับ ที่	รายการ	ขนาด บรรจุ	อัตราการใช้ย้อนหลัง 3 ปี			ปริมาณ การใช้ ในปี 64	ปริมาณ คงคลัง ยกมา	ประมา ณการ จัดซื้อ ในปี 64	ราคาต่อ หน่วย	มูลค่าการ จัดซื้อในปี64	งวดที่ 1 (ค.ค.-ธ.ค.)		งวดที่ 2 (ม.ค.-มี.ค.)		งวดที่ 3 (เม.ย.-มิ.ย.)		งวดที่ 4		ยอดรวมจัดซื้อจริง			
			ปี61	ปี62	ปี63						ปริมาณ	มูลค่า	ปริมาณ	มูลค่า	ปริมาณ	มูลค่า	ปริมาณ	มูลค่า	ปริมาณ	มูลค่า	ปริมาณ	มูลค่า
1	ยาชา:Lidocaine 2% c epinephrine1:100000		54	86	80	100	20	80	425.00	34,000.00		-	40	17,000.00		-	40	17,000.00				
2	ยาชา:Articaine 4% c epinephrine1/200000		0	0	2	3	0	3	695.50	2,086.50		-	1	695.50	1	695.50	1	695.50				
3	ยาชา:Topical anesthetic gel		7	5	4	6	0	6	350.00	2,100.00	2	700.00		-	4	1,400.00		-				
4	ยาชา: Topical anesthetic spray		1	0	1	1	0	1	1,390.00	1,390.00		-				-	1	1,390.00				
	รวม																					
									รวมทั้งสิ้น	39,576.50		700.00		17,695.50		2,095.50		19,085.50				

สรุปแผนการจัดซื้อยาสมุนไพร

หน่วยงาน....กลุ่มงานเภสัชกรรมและคุ้มครองผู้บริโภค โรงพยาบาลโป่งน้ำร้อน.. จังหวัด ..จันทบุรี...

ประจำปีงบประมาณ.....2564.....

การจัดซื้อ		มูลค่ารวม (บาท)	ยาในบัญชียาหลักแห่งชาติ		ยานอกบัญชียาหลักแห่งชาติ	
			จำนวนรายการ	บาท	จำนวนรายการ	บาท
ไตรมาสที่ 1 (ต.ค.- ธ.ค.)	แผน	25,100.40	4	25,100.40	-	-
	จัดซื้อจริง					
ไตรมาสที่ 2 (ม.ค.- มี.ค.)	แผน	95,900.00	22	95,900.00	-	-
	จัดซื้อจริง					
ไตรมาสที่ 3 (เม.ย.- มิ.ย.)	แผน	81,200.00	18	81,200.00	-	-
	จัดซื้อจริง					
ไตรมาสที่ 4 (ก.ค.- ก.ย.)	แผน	68,750.00	14	68,750.00	-	-
	จัดซื้อจริง					
รวมทั้งสิ้น	แผน	270,950.40	27	270,950.40	-	-
	จัดซื้อจริง					

แผนจัดซื้อยาสมุนไพร ปีงบประมาณ 2564

กลุ่มงานเภสัชกรรมและคุ้มครองผู้บริโภค โรงพยาบาลโป่งน้ำร้อน จันทบุรี

ลำดับ	รายการ	ขนาดบรรจุ	ข้อมูลการใช้ยาย้อนหลัง 3 ปี			ประมาณการใช้ปี 2564	คงคลัง 63	ประมาณการจัดซื้อปี 2564	ราคาต่อหน่วย	มูลค่าการจัดซื้อ	งวดที่ 1 (ต.ค.-ธ.ค.)		งวดที่ 2 (ม.ค.-มี.ค.)		งวดที่ 3 (เม.ย.-มิ.ย.)		งวดที่ 4 (ก.ค.-ก.ย.)		ยอดรวมจัดซื้อจริง	
			ปี 2561	ปี 2562	ปี 2563						ปริมาณ	มูลค่า	ปริมาณ	มูลค่า	ปริมาณ	มูลค่า	ปริมาณ	มูลค่า	จำนวน	มูลค่า
1	ยาอมมะแว้งรสขี้ไต้	1x20	250	256	262	300	54	250	95.00	23,750.00	100	9,500.00	100	9,500.00	50	4,750.00	0	0.00		
2	ครีมพญาขอ	15gm	144	178	144	170	48	120	16.67	2,000.40	120	2000.40	0	0.00	0	0.00	0	0.00		
3	เพชรสังฆาต	1x500	13	17	12	20	0	20	500.00	10,000.00	0	0.00	10	5000.00	10	5000.00	0	0.00		
4	ขมิ้นชัน	1x10	36	42	40	40	20	2500	8.00	20,000.00	0	0.00	1000	8000.00	500	4000.00	1000	8000.00		
5	ฟ้าทะลายโจร	1x10	20	26	40	50	0	2500	7.50	18,750.00	0	0.00	1000	7500.00	1000	7500.00	500	3750.00		
6	ชาขงหญ้าดอกขาว	10ซอง	0	0	100	200	0	200	28.00	5,600.00	0	0.00	100	2800.00	50	1400.00	50	1400.00		
7	ยาขารางจืด	10ซอง	10	72	100	1000	0	1000	30.00	30,000.00	0	0.00	300	9000.00	300	9000.00	400	12000.00		
8	ครีมน้ำมันไทร	25gm	1000	0	0	500	0	500	48.00	24,000.00	200	9,600.00	0	-	300	14,400.00	0	-		
9	ยาครีมบัวบก	15gm	0	0	0	0	0	0	70.62	0.00	0	0.00	0	0.00	0	0.00	0	0.00		
10	ยาแก้ไอมะขามป้อม	30ml	5280	4350	6060	6000	1550	4500	10.00	45,000.00	0	-	1500	15,000.00	1500	15,000.00	1500	#####		
11	ยาจันทลีลา	1x60	10	0	4	100	0	100	60.00	6,000.00	0	0.00	50	3000.00	0	0.00	50	3000.00		
12	ยาเถาวัลย์เปรียง	1x10	24	24	20	2000	0	2000	7.50	15,000.00	0	0.00	1000	7500.00	0	0.00	1000	7500.00		
13	ยาประสะไพล	1x60	10	0	20	250	2	250	55.00	13,750.00	0	0.00	100	5500.00	100	5500.00	50	2750.00		
14	มะขามแขก	1x500	5	0	6	10	3	10	350.00	3,500.00	0	0.00	5	1750.00	5	1750.00	0	0.00		
15	มะระขี้นก	1x500	0	10	8	10	1	10	450.00	4,500.00	0	0.00	5	2250.00	0	0.00	5	2250.00		
16	ยาธาตุน้ำขาว	1x60	2	2	10	10	0	200	60.00	12,000.00	0	0.00	60	3600.00	60	3600.00	80	4800.00		
17	ยาหอมเทพจิตร	8gm	100	70	67	200	60	200	23.00	4,600.00	0	0.00	100	2300.00	0	0.00	100	2300.00		
18	ยาหอมนวโกฐ	8gm	100	70	100	250	60	250	23.00	5,750.00	0	0.00	100	2300.00	50	1150.00	100	2300.00		
19	ยาเขียวหอม	8gm	50	0	45	50	0	50	23.00	1,150.00	0	0.00	0	0.00	50	1150.00	0	0.00		
20	ยาสหัสคารา	1x60	3	1	5	40	0	40	60.00	2,400.00	0	0.00	20	1200.00	20	1200.00	0	0.00		

ลำดับ	รายการ	ขนาด บรรจุ	ข้อมูลการใช้ยาย้อนหลัง 3 ปี			ปริมาณ การใช้ปี 2564	คงคลัง 63	ปริมาณ การจัดซื้อปี 2564	ราคาต่อ หน่วย บรรจุ	มูลค่าการ จัดซื้อ	งวดที่ 1 (ต.ค.-ธ.ค.)		งวดที่ 2 (ม.ค.-มี.ค.)		งวดที่ 3 (เม.ย.-มิ.ย.)		งวดที่ 4 (ก.ค.-ก.ย.)		ยอดรวมจัดซื้อจริง	
			ปี 2561	ปี 2562	ปี 2563						ปริมาณ	มูลค่า	ปริมาณ	มูลค่า	ปริมาณ	มูลค่า	ปริมาณ	มูลค่า	จำนวน	มูลค่า
21	ยาบำรุงโลหิต	1x60	1	1	4	50	0	50	60.00	3,000.00	0	0.00	30	1800.00	20	1200.00	0	0.00		
22	ยาธาตุน้ำดี	1x60	0	2	6	50	0	50	65.00	3,250.00	0	0.00	20	1300.00	30	1950.00	0	0.00		
23	สเตดพังพอนกลีเซอร์ีน		0	0	0	50	0	50	25.00	1,250.00	0	0.00	0	0.00	50	1250.00	0	0.00		
24	ยาห้าราก	1x500	1	0	2	5	1	5	380.00	1,900.00	0	0.00	5	1900.00	0	0.00	0	0.00		
25	ยาขงชิง	2 gm	0	0	0	100	0	200	28.00	5,600.00	0	0.00	100	2800.00	0	0.00	100	2800.00		
26	ยาตรีผลา	1x500	2	1	8	10	0	10	400.00	4,000.00	10	4000.00	0	0.00	0	0.00	0	0.00		
27	ลูกประคบ		0	0	0	0	0	0	0.00	0.00	0	0.00	0	0.00		0.00	0	0.00		
28	ยาเหลืองปิดสมุทร	1x500	1	2	2	0	0	3	500.00	1,500.00	0	0.00	2	1000.00	1	500.00	0	0.00		
29	ปราบชมพูทวีป	1x500	0	0	3	6	0	6	450.00	2,700.00	0	0.00	2	900.00	2	900.00	2	900.00		
									รวมเงิน	270,950.40		25,100.40		95,900.00		81,200.00		68,750.00		

สรุปแผนจัดซื้อเวชภัณฑ์ที่มีใช้ยา ประเภท วัสดุเภสัชกรรม

หน่วยงาน...กลุ่มงานเภสัชกรรมและคุ้มครองผู้บริโภค โรงพยาบาลโป่งน้ำร้อน.... จังหวัด ..จันทบุรี.....

ประจำปีงบประมาณ....2564.....

การจัดซื้อ		เวชภัณฑ์ที่มีใช้ยา ประเภท ...วัสดุเภสัชกรรม....	
		จำนวนรายการ	บาท
ไตรมาสที่ 1 (ต.ค.- ธ.ค.)	แผน	3	20,900.00
	จัดซื้อจริง		
ไตรมาสที่ 2 (ม.ค.- มี.ค.)	แผน	4	27,500.00
	จัดซื้อจริง		
ไตรมาสที่ 3 (เม.ย.- มิ.ย.)	แผน	2	510.00
	จัดซื้อจริง		
ไตรมาสที่ 4 (ก.ค.- ก.ย.)	แผน	5	29,900.00
	จัดซื้อจริง		
รวมทั้งสิ้น	แผน	8	78,810.00
	จัดซื้อจริง		

แผนปฏิบัติการจัดซื้อ เวชภัณฑ์ที่มีขายประเภท วัสดุเภสัชกรรม
 กลุ่มงาน เภสัชกรรมและคุ้มครองผู้บริโภค โรงพยาบาลโป่งน้ำร้อน จันทบุรี

ประจำปีงบประมาณ 2564

ลำดับ	รายการ	ขนาดบรรจุ	ข้อมูลการใช้ย้อนหลัง 3 ปี			ประมาณการใช้ ยอดคงค้าง	ประมาณ การจัดซื้อ ปี 2564	ราคาต่อ หน่วย	มูลค่าการ จัดซื้อ	งวดที่ 1 (ต.ค.-ธ.ค.)		งวดที่ 2 (ม.ค.-มี.ค.)		งวดที่ 3 (เม.ย.-มิ.ย.)		งวดที่ 4 (ก.ค.-ก.ย.)		ยอดรวมจัดซื้อจริง		
			ปี 2561	ปี 2562	ปี 2563					ปี 2564	ปริมาณ	มูลค่า	ปริมาณ	มูลค่า	ปริมาณ	มูลค่า	ปริมาณ	มูลค่า	จำนวน	มูลค่า
1	ขวดยาหยอดตาพลาสติก	10ml	100	200	216	400	220	200	2.55	510.00	0	-	0	-	200	510.00	0	-		
2	ขวดพลาสติก 30 ml	30ml	2200	2000	2040	5000	700	4000	1.20	4,800.00	2000	2,400.00	0	-	0	-	2000	2,400.00		
3	ขวดพลาสติก 180 ml	180ml	-	1000	12	900	890	0	3.20	0.00	0	-	0	-	0	-	0	-		
4	ซองซิปลีซา 15 x 23 cm.	kg	100	25	0	25 kg	50 kg	0	110.00	0.00	0	-	0	-	0	-	0	-		
5	ซองซิปลีซา 7 x 10 cm	kg	-	25	0	25 kg	30 kg	0	110.00	0.00	0	-	0	-	0	-	0	-		
6	ซองซิปลีซา 6 x 8 cm	kg	-	25	0	25 kg	75 kg	0	110.00	0.00	0	-	0	-	0	-	0	-		
7	ซองซิปลีซา 5 x 7 cm	kg	-	25	0	25 kg	35 kg	0	110.00	0.00	0	-	0	-	0	-	0	-		
8	ซองซิปลีซา 6 x 8 cm	kg	50	25	0	25 kg	25 kg	0	110.00	0.00	0	-	0	-	0	-	0	-		
9	ซองซิปลีซา 7 x 10 cm	kg	-	50	0	100 kg	30 kg	100	110.00	11,000.00	0	-	50	5,500.00	0	-	50	5,500.00		
10	ซองซิปลีซา 8 x 12 cm	kg	-	100	64	150 kg	22 kg	100	110.00	11,000.00	0	-	50	5,500.00	0	-	50	5,500.00		
11	ซองซิปลีซา 12 x 20 cm	kg	200	150	210	200 kg	0 kg	200	110.00	22,000.00	0	-	100	11,000.00	0	-	100	11,000.00		
12	ซองซิปลีซา 15 x 23 cm	kg	-	150	150	150 kg	0 kg	100	110.00	11,000.00	0	-	50	5,500.00	0	-	50	5,500.00		
13	ซองยา สอ. 9 x 13 cm	kg	21000	22100	26760	30000	7700	30000	0.45	13,500.00	30000	13,500.00	0	-	0	-	0	-		
15	ซองยา HAD 15 x 23 cm (แดง)	kg	-	5000	6000	10000	10000	0	1.00	0.00	0	-	0	-	0	-	0	-		
16	ซองยา HAD 9 x 13 cm (ชมพู)	kg	0	0	0	5000	0	5000	1.00	5,000.00	5000	5,000.00	0	-	0	-	0	-		
	รวม									78,810.00		20,900.00		27,500.00		510.00		29,900.00		



บันทึกข้อความ

ส่วนราชการ โรงพยาบาลโป่งน้ำร้อน โทร. ๐ ๓๙๓๘ ๗๐๐๓-๔ ต่อ ๔๒๔ โทรสาร. ๐๓๙๓๘ ๗๑๑๒ ต่อ ๑๐๒

ที่ จบ ๐๐๓๒.๓๐๑/๖๗๘๓ วันที่ ๒๓ กันยายน ๒๕๖๓

เรื่อง ขอส่งแผนปฏิบัติการจัดซื้อจัดจ้างครุภัณฑ์คอมพิวเตอร์ ปิงบประมาณ ๒๕๖๔

เรียน นายแพทย์สาธารณสุขจังหวัดจันทบุรี

สำนักงานพัฒนาวิทยาศาสตร์ สาธารณสุข
เลขรับ ๑๒๑๖
วันที่ ๒๔ กย ๖๓
เวลา

ตามหนังสือสำนักงานสาธารณสุขจังหวัดจันทบุรี ที่ จบ ๐๐๓๒.๐๐๒/๕๐๔๓ ลงวันที่ ๑๔ สิงหาคม ๒๕๖๓ ได้ขอความร่วมมือให้โรงพยาบาลโป่งน้ำร้อนสำรวจ รวบรวม และจัดทำแผนปฏิบัติการจัดซื้อจัดจ้างครุภัณฑ์คอมพิวเตอร์ ประจำปีงบประมาณ ๒๕๖๔ และส่งกลับงานพัฒนาวิทยาศาสตร์ สาธารณสุข ภายในวันที่ ๑๘ กันยายน ๒๕๖๓ ความละเอียดแจ้งแล้ว นั้น

โรงพยาบาลโป่งน้ำร้อน ได้ดำเนินการสำรวจเสร็จเรียบร้อยแล้ว และขอส่งแผนปฏิบัติการฯ ที่แนบมาพร้อมหนังสือฉบับนี้

จึงเรียนมาเพื่อโปรดพิจารณาอนุมัติ

nmr

(นายันทวีช เมตตากุลพิทักษ์)
นายแพทย์ชำนาญการ รักษาการในตำแหน่ง
ผู้อำนวยการโรงพยาบาลโป่งน้ำร้อน

เรียน นายแพทย์สาธารณสุขจังหวัดจันทบุรี
เพื่อโปรดพิจารณาอนุมัติ

jr

(นางสาวนันทะยา จีระศฤง)

นักวิเคราะห์นโยบายและแผนชำนาญการพิเศษ
รักษาการในตำแหน่งหัวหน้ากลุ่มงานพัฒนาวิทยาศาสตร์สาธารณสุข

Ab

(นางประภา วัฒนจิต)

นักวิชาการสาธารณสุขเชี่ยวชาญ(ด้านส่งเสริมพัฒนา)

อนุมัติ

[Signature]

(นายอภิรักษ์ พิสุทธิอารมณ์)
นายแพทย์สาธารณสุขจังหวัดจันทบุรี

แผนปฏิบัติการจัดซื้อจัดจ้างครุภัณฑ์คอมพิวเตอร์ หน่วยงานในสังกัด สสจ. จันทบุรี ปีงบประมาณ 2564

โรงพยาบาลโป่งน้ำร้อน อำเภอโป่งน้ำร้อน จังหวัดจันทบุรี

ลำดับ	รายการครุภัณฑ์	ราคา/หน่วย (บาท)	จำนวน (หน่วย)	รวมเงินทั้งสิ้น (บาท)	สถานที่ติดตั้ง	แหล่งเงิน	วิธีการจัดหา		จำนวนครุภัณฑ์		เหตุผล คำชี้แจง
							ซื้อใหม่	ทดแทน	ที่มีอยู่เดิม	ที่ใช้ได้จริง	
							(เป็นตัวเลข)	(เป็นตัวเลข)	(เป็นตัวเลข)	(เป็นตัวเลข)	
1	เครื่องคอมพิวเตอร์สำหรับงานประมวลผล แบบที่ 1	22,000	4	88,000	ฝ่ายคอมพิวเตอร์		2	-	1	1	รองรับการเพิ่มบริการระหว่างปีงบประมาณ
					ลงทะเบียนผู้ป่วยนอก		2	-	2	2	เพื่อรองรับระบบลงทะเบียน smart hospital
2	เครื่องคอมพิวเตอร์โน้ตบุ๊ก สำหรับงานประมวลผล	22,000	4	88,000	งานชุมชน PCC		1	-	2	1	เพิ่มความสะดวกรวดเร็วในการทำงานให้แก่เจ้าหน้าที่
					ศูนย์ประกันสุขภาพ		-	1	3	2	ที่ต้องออกนอกพื้นที่และสะดวกต่อ
					บริหารงานทั่วไป		-	1	4	4	การบำรุงรักษา
					ฝ่ายคอมพิวเตอร์		1	-	2	2	
					ทันตกรรม (ออกหน่วย)		1	-	-	-	
3	คอมพิวเตอร์แท็บเล็ต แบบที่ 2	20,000	4	80,000	ฝ่ายการพยาบาล		1	-	-	-	-เพื่อเพิ่มประสิทธิภาพในการปฏิบัติงาน
					ผู้อำนวยการโรงพยาบาล		1	-	-	-	การติดต่อสื่อสารและส่งต่อข้อมูล
					บริหารงานทั่วไป		1	-	-	-	
					ยุทธศาสตร์ฯ		1	-	-	-	
4	อุปกรณ์กระจายสัญญาณ (L2 Switch) ขนาด 16 ช่อง	2,800	1	2,800	ฝ่ายคอมพิวเตอร์		-	1	4	4	เพื่อเพิ่มประสิทธิภาพในการติดต่อและส่งข้อมูลภายในระบบเครือข่าย
5	อุปกรณ์กระจายสัญญาณ (L2 Switch) ขนาด 24 ช่อง แบบที่ 1	6,000	1	6,000	ฝ่ายคอมพิวเตอร์		-	1	3	3	เพื่อเพิ่มประสิทธิภาพในการติดต่อและส่งข้อมูลภายในระบบเครือข่าย
6	อุปกรณ์กระจายสัญญาณไร้สาย (Access Point) แบบที่ 1	5,400	9	48,600	ห้องประชุม 2		-	2	2	2	-อัพเกรด/ปรับปรุงประสิทธิภาพ
					ผู้ป่วยนอก		-	1	1	1	และเพื่อเพิ่มประสิทธิภาพในการติดต่อและ
					ห้องฉุกเฉิน		-	1	1	1	ส่งข้อมูลภายในระบบเครือข่าย
					บริหารงานทั่วไป		-	1	1	1	
					PCC		-	1	1	1	
	ตึกผู้ป่วยในชาย					1		1	1		

ลำดับ	รายการครุภัณฑ์	ราคา/หน่วย (บาท)	จำนวน (หน่วย)	รวมเงินทั้งสิ้น (บาท)	สถานที่ติดตั้ง	แหล่งเงิน	วิธีการจัดหา		จำนวนครุภัณฑ์		เหตุผล ค่าชี้แจง
							ซื้อใหม่	ทดแทน	ที่มีอยู่เดิม	ที่ใช้ได้จริง	
							(เป็นตัวเลข)		(เป็นตัวเลข)		
					ตึกผู้ป่วยในหญิง		-	1	1	1	
					คลินิกพิเศษ		-	1	1	1	
7	อุปกรณ์ค้นหาเส้นทางเครือข่าย (Router)	44,000	1	44,000	ฝ่ายคอมพิวเตอร์		-	1	4	4	รองรับการบริการในกรณีอุปกรณ์เดิมชำรุด
8	เครื่องพิมพ์ชนิด Dot Matrix Printer แบบแคร์สัน	22,000	1	22,000	การเงินเภสัชกรรม		-	1	2	2	รองรับการบริการในกรณีอุปกรณ์เดิมชำรุด
9	เครื่องพิมพ์แบบฉีดหมึกพร้อมติดตั้งถังหมึกพิมพ์ (Ink Tank Printer)	4,300	19	81,700	หน้าห้องตรวจผู้ป่วยนอก		-	1	1	1	- เพิ่มประสิทธิภาพในการ ทำงานให้มีความสะดวก มากยิ่งขึ้น
					ห้องตรวจ 1 ป่วยนอก		-	1	1	1	- รองรับการบริการในกรณีอุปกรณ์เดิมชำรุด
					ห้องตรวจ 2 ป่วยนอก		-	1	1	1	เสียหาย
					ห้องตรวจ 3 ป่วยนอก		-	1	1	1	- ครุภัณฑ์เดิมมีอายุการใช้งานมาก ประสิทธิภาพการทำงานลดลง
					ศูนย์ประกันสำนักงาน		-	1	1	1	- เพื่อให้ได้คุณภาพในการพิมพ์ข้อมูล การรักษา และส่งต่อ
					ศูนย์ประกันงานต่างด้าว		-	1	1	1	
					ชั้นสูตรสำนักงาน		-	1	1	1	
					ชั้นสูตรออกผล		-	1	1	1	
					กายภาพ		-	1	1	1	
					บันทึกบริการห้องฉุกเฉิน		-	1	1	1	
					ห้องผ่าตัด		-	1	1	1	
					บันทึกบริการห้องคลอด		-	1	1	1	
					ซีกประวัติ PCC		-	1	1	1	
					บันทึกบริการแพทย์แผนไทย		-	1	1	1	
					บันทึกบริการคลินิกพิเศษ		-	1	1	1	
					ซีกประวัติห้องฟัน		-	1	1	1	
					บันทึกบริการผู้ป่วยในชาย		-	1	1	1	
					บันทึกบริการผู้ป่วยในหญิง		-	1	1	1	
					บริหารงานทั่วไป		-	1	1	1	

ลำดับ	รายการครุภัณฑ์	ราคา/หน่วย (บาท)	จำนวน (หน่วย)	รวมเงินทั้งสิ้น (บาท)	สถานที่ติดตั้ง	แหล่งเงิน	วิธีการจัดหา		จำนวนครุภัณฑ์		เหตุผล คำชี้แจง
							ซื้อใหม่	ทดแทน	ที่มีอยู่เดิม	ที่ใช้ได้จริง	
							(เป็นตัวเลข)		(เป็นตัวเลข)		
10	เครื่องพิมพ์เลเซอร์หรือ LED ขนาด ๑ (18 หน้า/นาที)	2,600	5	13,000	ซีกประวัติผู้ป่วยนอก		-	1	1	1	- เพิ่มประสิทธิภาพในการทำงานให้มี ความสะดวกมากยิ่งขึ้น
					จัดยาห้องเภสัชกรรม		-	1	1	1	
					ศูนย์คุณภาพ		-	1	1	1	
					บริหารงานทั่วไป		-	1	1	1	
11	เครื่องพิมพ์ Multifunction แบบฉีดหมึกพร้อมติดตั้ง ถังหมึกพิมพ์ (Ink Tank Printer)	7,500	1	7,500	ฝ่ายคอมพิวเตอร์		1	-	-	-	- เพื่อให้ได้คุณภาพในการพิมพ์ข้อมูล การทำสื่อ เอกสาร
12	เครื่องพิมพ์แบบใช้ความร้อน (Thermal Printer)	13,000	2	26,000	ห้องจ่ายยาเภสัชกรรม		-	1	1	1	- รองรับการบริการในกรณีอุปกรณ์เดิมชำรุด เสียหาย
					ห้องจ่ายยา ER		-	1	1	1	
13	สแกนเนอร์ สำหรับงานเก็บเอกสารระดับศูนย์บริการ แบบที่ 3	36,000	1	36,000	บันทึกข้อมูลศูนย์ประกันฯ		-	1	1	1	- รองรับการบริการในกรณีอุปกรณ์เดิมชำรุด เสียหาย
14	สแกนเนอร์ สำหรับงานเก็บเอกสารระดับศูนย์บริการ แบบที่ 2	29,000	1	29,000	หน้าห้องตรวจผู้ป่วยนอก		-	1	1	1	- เพื่อให้ได้คุณภาพในการจัดเก็บข้อมูลการ รักษา และส่งต่อ
15	อุปกรณ์อ่านบัตรแบบอนุกรม (Smart Card Reader)	700	4	2,800	ลงทะเบียนผู้ป่วยนอก		-	1	1	1	- รองรับการบริการในกรณีอุปกรณ์เดิมชำรุด เสียหาย
					ลงทะเบียน ER		-	1	1	1	
					ลงทะเบียนคลินิกพิเศษ		-	1	1	1	
					ลงทะเบียน PCC		-	1	1	1	
16	จอแสดงภาพขนาดไม่น้อยกว่า 19 นิ้ว	2,800	10	28,000	ห้องคอมพิวเตอร์ 1		-	2	2	2	- รองรับการบริการในกรณีอุปกรณ์เดิมชำรุด เสียหาย
					ซีกประวัติ PCC		-	1	1	1	
					ซีกประวัติคลินิกพิเศษ		-	1	1	1	
					ซีกประวัติศูนย์ประกันสุขภาพ		-	1	1	1	
					บันทึกข้อมูลกายภาพ		-	1	1	1	
					ซีกประวัติผู้ป่วยนอก		-	1	1	1	- ครุภัณฑ์เดิมมีอายุการใช้งานมาก ประสิทธิภาพการทำงานลดลง

ลำดับ	รายการครุภัณฑ์	ราคา/หน่วย (บาท)	จำนวน (หน่วย)	รวมเงินทั้งสิ้น (บาท)	สถานที่ติดตั้ง	แหล่งเงิน	วิธีการจัดหา		จำนวนครุภัณฑ์		เหตุผล ค่าชี้แจง
							ซื้อใหม่	ทดแทน	ที่มีอยู่เดิม	ที่ใช้ได้จริง	
							(เป็นตัวเลข)		(เป็นตัวเลข)		
					ซึกประวัติ ER		-	1	1	1	
					จ่ายยาผู้ป่วยนอก		-	1	1	1	
					จ่ายยาผู้ป่วย ER		-	1	1	1	
17	จอแสดงภาพขนาดไม่น้อยกว่า 21.5 นิ้ว	3,700	2	7,400	คอมพิวเตอร์ 2		2	-	1	1	รองรับการเพิ่มบริการระหว่างปีงบประมาณ
18	เครื่องสำรองไฟฟ้า ขนาด 800 VA	2,500	34	85,000	คอมพิวเตอร์ 1		-	1	5	5	- รองรับบริการบริการในกรณีอุปกรณ์เดิมชำรุดเสียหาย
					คอมพิวเตอร์ 2		-	1	5	5	
					ห้องตรวจ 1 ป่วยนอก		-	1	1	1	- ครุภัณฑ์เดิมมีอายุการใช้งานมาก
					ห้องตรวจ 2 ป่วยนอก		-	1	1	1	ประสิทธิภาพการทำงานลดลง
					ห้องตรวจ 3 ป่วยนอก		-	1	1	1	
					หน้าห้องตรวจป่วยนอก		-	1	1	1	
					ซึกประวัติป่วยนอก		-	1	1	1	
					ตรวจสอบสิทธิศูนย์ประกันฯ		-	1	1	1	
					เบิกค่ารักษาศูนย์ประกันฯ		-	1	1	1	
					เวชระเบียนศูนย์ประกันฯ		-	1	1	1	
					ลงผลชั้นสูตร		-	1	1	1	
					เจาะเลือดชั้นสูตร		-	1	1	1	
					สำนักงานชั้นสูตร		-	1	1	1	
					บันทึกบริการกายภาพ		-	1	1	1	
					สำนักงานเภสัชกรรม		-	1	1	1	
					สำนักงานคลังเภสัชกรรม		-	1	1	1	
					จ่ายยาผู้ป่วยนอก		-	1	1	1	
					จ่ายยาห้องฉุกเฉิน		-	1	1	1	
					การเงินเภสัชกรรม		-	1	1	1	

ลำดับ	รายการครุภัณฑ์	ราคา/หน่วย (บาท)	จำนวน (หน่วย)	รวมเงินทั้งสิ้น (บาท)	สถานที่ติดตั้ง	แหล่งเงิน	วิธีการจัดหา		จำนวนครุภัณฑ์		เหตุผล คำชี้แจง
							ซื้อใหม่	ทดแทน	ที่มีอยู่เดิม	ที่ใช้ได้จริง	
							(เป็นตัวเลข)		(เป็นตัวเลข)		
					ซีกประวัติห้องฉุกเฉิน		-	1	1	1	
					บันทึกบริการห้องฉุกเฉิน		-	1	1	1	
					ตรวจรักษาห้องฉุกเฉิน		-	1	1	1	
					ศูนย์คุณภาพ		-	1	1	1	
					สำนักงานห้องคลอด		-	1	1	1	
					X-Ray		-	1	1	1	
					บันทึกบริการแผนไทย		-	1	1	1	
					สำนักงานช่าง		-	1	1	1	
					ซีกประวัติ PCC		-	1	1	1	
					สำนักงานPCC		-	1	1	1	
					ห้องตรวจ2PCC		-	1	1	1	
					สำนักงานผู้ป่วยในหญิง		-	1	1	1	
					สำนักงานผู้ป่วยในชาย		-	1	1	1	
					การเงินบริหารงานทั่วไป		-	1	1	1	
					สำนักงานคลินิกพิเศษ		-	1	1	1	
19	เครื่องพิมพ์เลเซอร์ หรือ LED สี ชนิด Network แบบที่ 2 (27 หน้า/นาที)	27,000	1	27,000	พัสดุ		1	-	-	-	- เพื่อให้ได้คุณภาพในการพิมพ์เอกสารเกี่ยวกับการจัดซื้อจัดจ้าง
รวม		722,800									



บันทึกข้อความ

ส่วนราชการ โรงพยาบาลโป่งน้ำร้อน จังหวัดจันทบุรี โทร. ๐ ๓๙๓๘ ๗๐๐๓ - ๔ ต่อ ๔๒๔

ที่ จบ ๐๐๓๒.๓๐๑/๗๕๙๓

วันที่ ๒๑ ตุลาคม ๒๕๖๓

เรื่อง ขออนุมัติปรับเพิ่มแผนจัดซื้อครุภัณฑ์คอมพิวเตอร์ ประจำปีงบประมาณ ๒๕๖๔

เรียน นายแพทย์สาธารณสุขจังหวัดจันทบุรี

ตามหนังสือโรงพยาบาลโป่งน้ำร้อน ที่ จบ ๐๐๓๒.๓๐๑/๖๗๘๓ ลงวันที่ ๒๓ กันยายน ๒๕๖๓ สำนักงานสาธารณสุขจังหวัดจันทบุรี ได้อนุมัติแผนปฏิบัติการการจัดซื้อจัดจ้างครุภัณฑ์คอมพิวเตอร์ ปีงบประมาณ ๒๕๖๔ ของโรงพยาบาลโป่งน้ำร้อน ไปแล้วนั้น

ในการนี้ โรงพยาบาลโป่งน้ำร้อน มีความประสงค์ขออนุมัติปรับเพิ่มแผนจัดซื้อครุภัณฑ์คอมพิวเตอร์ ปรากฏรายละเอียดตามแผนปฏิบัติการจัดซื้อจัดจ้างครุภัณฑ์คอมพิวเตอร์หน่วยงานในสังกัด สำนักงานสาธารณสุขจังหวัดจันทบุรี ประจำปีงบประมาณ ๒๕๖๔ ที่แนบมาพร้อมนี้

จึงเรียนมาเพื่อโปรดพิจารณาอนุมัติ

นันท

(นายันทวัช เมตตากุลพิทักษ์)
นายแพทย์ชำนาญการ รักษาการในตำแหน่ง
ผู้อำนวยการโรงพยาบาลโป่งน้ำร้อน

เรียน นายแพทย์สาธารณสุขจังหวัดจันทบุรี
เพื่อโปรดพิจารณา

กัญญา

(นางอัญญา กนกวิจิตร)
นักวิชาการสาธารณสุขชำนาญการพิเศษ

ประภา
(นางประภา วัฒนจิต)

นักวิชาการสาธารณสุขเชี่ยวชาญ(ด้านส่งเสริมพัฒนา)

อนุเมติ

(นายอนุเมธิ์ พิเศษอักษร)
นายแพทย์สาธารณสุขจังหวัดจันทบุรี

สำนักงานสาธารณสุขจังหวัดจันทบุรี
เลขรับ 18186
วันที่ ๒๑ ต.ค. ๒๕๖๓
เวลา

กลุ่มงานพัฒนายุทธศาสตร์ สาธารณสุข
เลขรับ 1402
วันที่ 30 ต.ค. ๖๓
เวลา

แผนปฏิบัติการจัดซื้อจัดจ้างครุภัณฑ์คอมพิวเตอร์ หน่วยงานในสังกัด สสจ. จันทบุรี ปีงบประมาณ 2564 (ปรับรอบ 1)

โรงพยาบาลโป่งน้ำร้อน อำเภโป่งน้ำร้อน จังหวัดจันทบุรี

ลำดับ	รายการครุภัณฑ์	ราคา/หน่วย (บาท)	จำนวน (หน่วย)	รวมเงินทั้งสิ้น (บาท)	สถานที่ติดตั้ง	แหล่งเงิน	วิธีการจัดหา		จำนวนครุภัณฑ์		เหตุผล คำชี้แจง	
							ซื้อใหม่	ทดแทน	ที่มีอยู่เดิม	ที่ใช้ได้จริง		
							(เป็นตัวเลข)		(เป็นตัวเลข)			
1	เครื่องคอมพิวเตอร์สำหรับงานประมวลผล แบบที่ 1	22,000	2	44,000	ลงทะเบียนผู้ป่วยนอก		2	-	2	2	เพื่อรองรับระบบลงทะเบียน smart hospital ปรับลดเหลือ 2 เครื่อง เพื่อนำเงินไปซื้อ เครื่องแม่ข่าย	
2	เครื่องคอมพิวเตอร์โน้ตบุ๊ก สำหรับงานประมวลผล	22,000	5	110,000	งานชุมชน PCC ศูนย์ประกันสุขภาพ บริหารงานทั่วไป ฝ่ายคอมพิวเตอร์ ทันตกรรม (ออกหน่วย)		1	-	2	1	เพิ่มความสะดวกในการทำงานให้แก่ เจ้าหน้าที่ที่ต้องออกนอกพื้นที่และสะดวกต่อ การบำรุงรักษา *** หมายเหตุ ครั้งแรกนับยอดผิดจากจำนวน 5เครื่อง ลงจำนวนรวมเป็น 4เครื่อง เงินจึง หายไป 22,000 บาท	
3	คอมพิวเตอร์แท็บเล็ต แบบที่ 2	20,000	4	80,000	ฝ่ายการพยาบาล ผู้อำนวยการโรงพยาบาล บริหารงานทั่วไป ยุทธศาสตร์ฯ		1	-	-	-	-	-เพื่อเพิ่มประสิทธิภาพในการปฏิบัติงานการ ติดต่อสื่อสารและส่งต่อข้อมูล
4	อุปกรณ์กระจายสัญญาณ (L2 Switch) ขนาด 16 ช่อง	2,800	1	2,800	ฝ่ายคอมพิวเตอร์		-	1	4	4	เพื่อเพิ่มประสิทธิภาพในการติดต่อและส่ง ข้อมูลภายในระบบเครือข่าย	
5	อุปกรณ์กระจายสัญญาณ (L2 Switch) ขนาด 24 ช่อง แบบที่ 1	6,000	1	6,000	ฝ่ายคอมพิวเตอร์		-	1	3	3	เพื่อเพิ่มประสิทธิภาพในการติดต่อและส่ง ข้อมูลภายในระบบเครือข่าย	

ลำดับ	รายการครุภัณฑ์	ราคา/หน่วย (บาท)	จำนวน (หน่วย)	รวมเงินทั้งสิ้น (บาท)	สถานที่ติดตั้ง	แหล่งเงิน	วิธีการจัดหา		จำนวนครุภัณฑ์		เหตุผล คำชี้แจง	
							ซื้อใหม่	ทดแทน	ที่มีอยู่เดิม	ที่ใช้ได้จริง		
							(เป็นตัวเลข)		(เป็นตัวเลข)			
6	อุปกรณ์กระจายสัญญาณไร้สาย (Access Point) แบบที่ 1	5,400	9	48,600	ห้องประชุม 2 ผู้ป่วยนอก ห้องฉุกเฉิน บริหารงานทั่วไป PCC ตึกผู้ป่วยในชาย ตึกผู้ป่วยในหญิง คลินิกพิเศษ		-	2	2	2	-อัปเดต/ปรับปรุงประสิทธิภาพและเพื่อเพิ่มประสิทธิภาพในการติดต่อและส่งข้อมูลภายในระบบเครือข่าย	
7	อุปกรณ์ค้นหาเส้นทางเครือข่าย (Router)	44,000	1	44,000	ฝ่ายคอมพิวเตอร์		-	1	4	4	รองรับการบริการในกรณีอุปกรณ์เดิมชำรุด	
8	เครื่องพิมพ์ชนิด Dot Matrix Printer แบบแคร์สัน	22,000	1	22,000	การเงินเภสัชกรรม		-	1	2	2	รองรับการบริการในกรณีอุปกรณ์เดิมชำรุด	
9	เครื่องพิมพ์แบบฉีดหมึกพร้อมติดตั้งถังหมึกพิมพ์ (Ink Tank Printer)	4,300	19	81,700	หน้าห้องตรวจผู้ป่วยนอก ห้องตรวจ 1 ผู้ป่วยนอก ห้องตรวจ 2 ผู้ป่วยนอก ห้องตรวจ 3 ผู้ป่วยนอก ศูนย์ประกันฯสำนักงาน ศูนย์ประกันงานต่างดาว ชั้นสูตรสำนักงาน ชั้นสูตรออกผล กายภาพ บันทึกบริการห้องฉุกเฉิน ห้องผ่าตัด บันทึกบริการห้องคลอด ซีกประวัติ PCC		-	1	1	1	1	- เพิ่มประสิทธิภาพในการทำงานให้มีความสะดวกมากยิ่งขึ้น - รองรับการบริการในกรณีอุปกรณ์เดิมชำรุดเสียหาย - ครุภัณฑ์เดิมมีอายุการใช้งานมาก ประสิทธิภาพการทำงานลดลง - เพื่อให้ได้คุณภาพในการพิมพ์ข้อมูลการรักษา และส่งต่อ

ลำดับ	รายการครุภัณฑ์	ราคา/หน่วย (บาท)	จำนวน (หน่วย)	รวมเงินทั้งสิ้น (บาท)	สถานที่ติดตั้ง	แหล่งเงิน	วิธีการจัดหา		จำนวนครุภัณฑ์		เหตุผล คำชี้แจง
							ซื้อใหม่	ทดแทน	ที่มีอยู่เดิม	ที่ใช้ได้จริง	
							(เป็นตัวเลข)		(เป็นตัวเลข)		
					บ้านพักบริการแพทย์แผนไทย บ้านพักบริการคลินิกพิเศษ ชักประวัติห้องทัน บ้านพักบริการผู้ป่วยในชาย บ้านพักบริการผู้ป่วยในหญิง บริหารงานทั่วไป		-	1	1	1	
10	เครื่องพิมพ์เลเซอร์หรือ LED ขาวดำ (18 หน้า/นาที)	2,600	5	13,000	ชักประวัติผู้ป่วยนอก จัดยาห้องเภสัชกรรม ศูนย์คุณภาพ บริหารงานทั่วไป ออกผลชันสูตร		-	1	1	1	- เพิ่มประสิทธิภาพในการทำงานให้มีความสะดวกมากยิ่งขึ้น - รองรับการบริการในกรณีอุปกรณ์เดิมชำรุดเสียหาย
11	เครื่องพิมพ์ Multifunction แบบฉีดหมึกพร้อมติดตั้งถังหมึกพิมพ์ (Ink Tank Printer)	7,500	1	7,500	ฝ่ายคอมพิวเตอร์		1	-	-	-	- เพื่อให้ได้คุณภาพในการพิมพ์ข้อมูลการทำสื่อ เอกสาร
12	เครื่องพิมพ์แบบใช้ความร้อน (Thermal Printer)	13,000	2	26,000	ห้องจ่ายยาเภสัชกรรม ห้องจ่ายยา ER		-	1	1	1	- รองรับการบริการในกรณีอุปกรณ์เดิมชำรุดเสียหาย
13	สแกนเนอร์ สำหรับงานเก็บเอกสารระดับศูนย์บริการแบบที่ 3	36,000	1	36,000	บันทึกข้อมูลศูนย์ประกันฯ		-	1	1	1	- รองรับการบริการในกรณีอุปกรณ์เดิมชำรุดเสียหาย
14	สแกนเนอร์ สำหรับงานเก็บเอกสารระดับศูนย์บริการแบบที่ 2	29,000	1	29,000	หน้าห้องตรวจผู้ป่วยนอก		-	1	1	1	- เพื่อให้ได้คุณภาพในการจัดเก็บข้อมูลการรักษา และส่งต่อ
15	อุปกรณ์อ่านบัตรแบบอเนกประสงค์ (Smart Card Reader)	700	4	2,800	ลงทะเบียนผู้ป่วยนอก ลงทะเบียน ER ลงทะเบียนคลินิกพิเศษ ลงทะเบียน PCC		-	1	1	1	- รองรับการบริการในกรณีอุปกรณ์เดิมชำรุดเสียหาย

ลำดับ	รายการครุภัณฑ์	ราคา/หน่วย (บาท)	จำนวน (หน่วย)	รวมเงินทั้งสิ้น (บาท)	สถานที่ติดตั้ง	แหล่งเงิน	วิธีการจัดหา		จำนวนครุภัณฑ์		เหตุผล คำชี้แจง
							ซื้อใหม่	ทดแทน	ที่มีอยู่เดิม	ที่ใช้ได้จริง	
							(เป็นตัวเลข)		(เป็นตัวเลข)		
16	จอแสดงภาพขนาดไม่น้อยกว่า 19 นิ้ว	2,800	10	28,000	ห้องคอมพิวเตอร์ 1 ซีกประวัติ PCC ซีกประวัติคลินิกพิเศษ ซีกประวัติศูนย์ประกันสุขภาพ บันทึกข้อมูลกายภาพ ซีกประวัติผู้ป่วยนอก ซีกประวัติ ER จ่ายยาผู้ป่วยนอก จ่ายยาผู้ป่วย ER		- 2 1 1 1 1 1 1 1 1	2 1 1 1 1 1 1 1 1	2 1 1 1 1 1 1 1 1	- รองรับการบริการในกรณีอุปกรณ์เดิมชำรุดเสียหาย - ครุภัณฑ์เดิมมีอายุการใช้งานมากประสิทธิภาพการทำงานลดลง	
17	จอแสดงภาพขนาดไม่น้อยกว่า 21.5 นิ้ว	3,700	2	7,400	คอมพิวเตอร์ 2		2 -	-	1 1	1 1	รองรับการเพิ่มบริการระหว่างปีงบประมาณ
18	เครื่องสำรองไฟฟ้า ขนาด 800 VA	2,500	34	85,000	คอมพิวเตอร์ 1 คอมพิวเตอร์ 2 ห้องตรวจ 1 ป่วยนอก ห้องตรวจ 2 ป่วยนอก ห้องตรวจ 3 ป่วยนอก หน้าห้องตรวจป่วยนอก ซีกประวัติผู้ป่วยนอก ตรวจสอบสิทธิศูนย์ประกันฯ เบิกค่ารักษาศูนย์ประกันฯ เวชระเบียนศูนย์ประกันฯ ลงผลชั้นสูตร เจาะเลือดชั้นสูตร สำนักงานชั้นสูตร		- 1 1	1 1	5 5	5 5	- รองรับการบริการในกรณีอุปกรณ์เดิมชำรุดเสียหาย - ครุภัณฑ์เดิมมีอายุการใช้งานมากประสิทธิภาพการทำงานลดลง

ลำดับ	รายการครุภัณฑ์	ราคา/หน่วย (บาท)	จำนวน (หน่วย)	รวมเงินทั้งสิ้น (บาท)	สถานที่ติดตั้ง	แหล่งเงิน	วิธีการจัดหา		จำนวนครุภัณฑ์		เหตุผล คำชี้แจง
							ซื้อใหม่	ทดแทน	ที่มีอยู่เดิม	ที่ใช้ได้จริง	
							(เป็นตัวเลข)	(เป็นตัวเลข)	(เป็นตัวเลข)	(เป็นตัวเลข)	
					บันทึกบริการกายภาพ		-	1	1	1	
					สำนักงานเภสัชกรรม		-	1	1	1	
					สำนักงานคลังเภสัชกรรม		-	1	1	1	
					จ่ายยาผู้ป่วยนอก		-	1	1	1	
					จ่ายยาห้องฉุกเฉิน		-	1	1	1	
					การเงินเภสัชกรรม		-	1	1	1	
					ซักประวัติห้องฉุกเฉิน		-	1	1	1	
					บันทึกบริการห้องฉุกเฉิน		-	1	1	1	
					ตรวจรักษาห้องฉุกเฉิน		-	1	1	1	
					ศูนย์คุณภาพ		-	1	1	1	
					สำนักงานห้องคลอด		-	1	1	1	
					X-Ray		-	1	1	1	
					บันทึกบริการแผนไทย		-	1	1	1	
					สำนักงานช่าง		-	1	1	1	
					ซักประวัติ PCC		-	1	1	1	
					สำนักงานPCC		-	1	1	1	
					ห้องตรวจ2PCC		-	1	1	1	
					สำนักงานผู้ป่วยในหญิง		-	1	1	1	
					สำนักงานผู้ป่วยในชาย		-	1	1	1	
					การเงินบริหารงานทั่วไป		-	1	1	1	
					สำนักงานคลินิกพิเศษ		-	1	1	1	
19	เครื่องพิมพ์เลเซอร์ หรือ LED สี ชนิด Network แบบที่ 2 (27 หน้า/นาที)	27,000	1	27,000	พัสดุ		1	-	-	-	- เพื่อให้ได้คุณภาพในการพิมพ์เอกสาร เกี่ยวกับการจัดซื้อจัดจ้าง

ลำดับ	รายการครุภัณฑ์	ราคา/หน่วย (บาท)	จำนวน (หน่วย)	รวมเงินทั้งสิ้น (บาท)	สถานที่ติดตั้ง	แหล่งเงิน	วิธีการจัดหา		จำนวนครุภัณฑ์		เหตุผล คำชี้แจง
							ซื้อใหม่	ทดแทน	ที่มีอยู่เดิม	ที่ใช้ได้จริง	
							(เป็นตัวเลข)	(เป็นตัวเลข)	(เป็นตัวเลข)	(เป็นตัวเลข)	
20	เครื่องคอมพิวเตอร์แม่ข่าย	44,000	1	44,000	พัสดุ		1	-	-	-	- เพื่อให้ได้คุณภาพในการพิมพ์เอกสาร เกี่ยวกับการจัดซื้อจัดจ้าง
รวม				744,800							



บันทึกข้อความ

สำนักงานสาธารณสุขจังหวัดจันทบุรี
 เลขที่ 12049
 วันที่ ๒๖ ต.ค. ๒๕๖๓
 เวลา.....

ส่วนราชการ โรงพยาบาลโป่งน้ำร้อน จังหวัดจันทบุรี โทร. ๐ ๓๙๓๘ ๗๐๐๓ - ๔ ต่อ ๔๒๔

ที่ จป ๐๐๓๒.๓๐๑/๗๖๒๖ วันที่ ๒๖ ตุลาคม ๒๕๖๓

เรื่อง ขออนุมัติแผนจัดซื้อวัสดุสำนักงาน ประจำปีงบประมาณ ๒๕๖๔

เรียน นายแพทย์สาธารณสุขจังหวัดจันทบุรี

ตามหนังสือสำนักงานปลัดกระทรวงสาธารณสุขที่ ๐๒๐๕.๐๒.๕/ว ๘๘๘ ลงวันที่ ๓ พฤศจิกายน ๒๕๕๗ แนวทางปฏิบัติตามระเบียบกระทรวงสาธารณสุขว่าด้วยการจัดการบริหารด้านยาและเวชภัณฑ์มีค่าใช้จ่ายของส่วนราชการและหน่วยงานในสังกัดกระทรวงสาธารณสุข พ.ศ. ๒๕๕๗ เพื่อถือปฏิบัติและให้จัดทำแผนการจัดซื้อวัสดุสำนักงานประจำปี ส่งสำนักงานสาธารณสุขจังหวัดจันทบุรี นั้น

บัดนี้ โรงพยาบาลโป่งน้ำร้อน ได้ดำเนินการจัดทำแผนจัดซื้อวัสดุสำนักงานประจำปีงบประมาณ ๒๕๖๔ เสร็จเรียบร้อยแล้ว จึงขออนุมัติแผนการจัดซื้อสำนักงานฯ จำนวน ๑ ชุด ปรากฏรายละเอียดที่แนบมาพร้อมหนังสือนี้

จึงเรียนมาเพื่อโปรดพิจารณาอนุมัติ

นันทิ

(นายันทวิษ เมตตากุลพิทักษ์)

นายแพทย์ชำนาญการ รักษาการในตำแหน่ง
 ผู้อำนวยการโรงพยาบาลโป่งน้ำร้อน

* ธีระน นพ. ลือ

- รพ. โป่งน้ำร้อน ๒๕๖๓ แผนจัดซื้อวัสดุ
 สำนักงาน ปี ๒๕๖๔ (แนบ ๑๑๐๗๒)

กรมสาธารณสุข

- แผนโปรดปรานของ...

๒๘ ๓๑ ๖๓

[Signature]

[Signature]

อนุมัติ

[Signature]

(นายอภิรักษ์ พิเศษอรุณ)
 นายแพทย์สาธารณสุขจังหวัดจันทบุรี

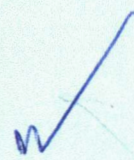
(นางประภา วัฒนชีพ)

นักวิชาการสาธารณสุขเชี่ยวชาญ(ด้านส่งเสริมพัฒนา)

แผนจัดซื้อวัสดุสำนักงาน

ปีงบประมาณ ๒๕๖๔

กลุ่มงานบริหารทั่วไป โรงพยาบาลโป่งน้ำร้อน



สรุปแผนการจัดซื้อวัสดุสำนักงาน
 หน่วยงาน โรงพยาบาลโป่งน้ำร้อน (กลุ่มงานบริหารทั่วไป)
 จังหวัดจันทบุรี ปีงบประมาณ 2564

การจัดซื้อ		ประเภท วัสดุสำนักงาน	
		จำนวนรายการ	บาท
ไตรมาสที่ 1 (ต.ค.-ธ.ค.)	แผน	63	/ 84,956.00
	จัดซื้อจริง		
ไตรมาสที่ 2 (ม.ค.-มี.ค.)	แผน	112	/ 293,179.00
	จัดซื้อจริง		
ไตรมาสที่ 3 (เม.ย.-มิ.ย.)	แผน	110	/ 185,263.00
	จัดซื้อจริง		
ไตรมาสที่ 4 (ก.ค.-ก.ย.)	แผน	87	/ 136,602.00
	จัดซื้อจริง		
รวมทั้งสิ้น	แผน	143 /	/ 700,000.00
	จัดซื้อจริง		

แผนปฏิบัติการจัดซื้อวัสดุสำนักงาน
 หน่วยงาน โรงพยาบาลโป่งน้ำร้อน (กลุ่มงานบริหารทั่วไป) จังหวัดจันทบุรี
 ประจำปีงบประมาณ 2564

ลำดับ	รายการ	ประเภท สำนักงาน	หน่วยนับ	อัตราการใช้อัตนหลัง 3 ปี			ประมาณการ ใช้ปี 2564	ปริมาณ คงคลังยกม	ประมาณการ จัดซื้อปี 2564	ราคาหน่วย (บาท)	ประมาณการจัดซื้อ ปี 2564 (บาท)	ไตรมาสที่ 1 (ต.ค.-ธ.ค.)		ไตรมาสที่ 2 (ม.ค.-มิ.ค.)		ไตรมาสที่ 3 (เม.ย.-มิ.ย.)		ไตรมาสที่ 4 (ก.ค.-ก.ย.)		ยอดรวมจัดซื้อจริง	
				2561	2562	2563						จำนวน	ราคา (บาท)	จำนวน	ราคา (บาท)	จำนวน	ราคา (บาท)	จำนวน	ราคา (บาท)	จำนวน	มูลค่า(บาท)
1	ปากกาเคมีสีน้ำเงิน	สำนักงาน	ด้าม	192	133	75	191	26	165	12.00	1,980.00	36	432.00	36	432.00	36	432.00	57	684.00		
2	ปากกาเคมีสีดำ		ด้าม	25	48	31	76	0	76	12.00	912.00	24	288.00	24	288.00	28	336.00	0	-		
3	ปากกาเคมีสีแดง		ด้าม	29	40	58	110	29	81	12.00	972.00	0	-	28	336.00	28	336.00	25	300.00		
4	ปากกาเมจิก		ด้าม	39	0	0	0	0	0	12.00	-	0	-	0	-	0	-	0	-		
5	ปากกาไวท์บอร์ดสีน้ำเงิน		ด้าม	11	44	54	97	22	75	20.00	1,500.00	0	-	25	500.00	25	500.00	25	500.00		
6	ปากกาไวท์บอร์ดสีดำ		ด้าม	8	9	6	33	29	4	20.00	80.00	0	-	0	-	0	-	4	80.00		
7	ปากกาไวท์บอร์ดสีแดง		ด้าม	13	7	20	59	42	17	20.00	340.00	0	-	0	-	0	-	17	340.00		
8	ปากกา Paint เล็ก		ด้าม	0	0	0	4	3	1	55.00	55.00	0	-	1	55.00	0	-	0	-		
9	ปากกา Paint ใหญ่		ด้าม	0	0	0	3	0	3	65.00	195.00	0	-	0	-	3	195.00	0	-		
10	ปากกาเขียนแผ่นใส (4 ด้าม) NON-Per		แท่ง	0	0	0	6	0	6	40.00	240.00	0	-	6	240.00	0	-	0	-		
11	ปากกาเขียนแผ่นใส (4ด้าม) Permane		แท่ง	4	5	10	3	3	0	40.00	-	0	-	0	-	0	-	0	-		
12	น้ำยาลบคำผิด		อัน	65	112	73	120	47	73	50.00	3,650.00	0	-	25	1,250.00	24	1,200.00	24	1,200.00		
13	งานประทับตราสีน้ำเงิน		อัน	7	5	14	23	0	23	35.00	805.00	6	210.00	6	210.00	6	210.00	5	175.00		
14	งานประทับตราสีดำ		อัน	0	2	3	11	3	8	35.00	280.00	0	-	4	140.00	4	140.00	0	-		
15	งานประทับตราสีแดง		อัน	3	2	6	21	4	17	35.00	595.00	0	-	6	210.00	6	210.00	5	175.00		
16	หมึกเติมงานประทับตราสีน้ำเงิน		ขวด	8	7	9	27	3	24	10.00	240.00	6	60.00	6	60.00	6	60.00	6	60.00		
17	หมึกเติมงานประทับตราสีดำ		ขวด	0	0	1	9	7	2	10.00	20.00	0	-	0	-	2	20.00	0	-		
18	หมึกเติมงานประทับตราสีแดง		ขวด	1	3	0	21	4	17	10.00	170.00	0	-	6	60.00	6	60.00	5	50.00		
19	หมึกเครื่อง Coppy Printer		กล่อง	20	30	10	12	0	12	588.00	7,056.00	0	-	6	3,528.00	0	-	6	3,528.00		
20	กระดาษไขเครื่อง Coppy printer		ม้วน	21	4	12	10	0	10	2,800.00	28,000.00	0	-	5	14,000.00	0	-	5	14,000.00		
21	ตรายางวันที่		อัน	5	7	9	25	4	21	55.00	1,155.00	0	-	7	385.00	7	385.00	7	385.00		
22	คลิปหูขารเล็ก เบอร์ 110		อัน	144	171	135	410	135	275	2.00	550.00	0	-	100	200.00	100	200.00	75	150.00		
23	คลิปหูขารกลาง เบอร์ 109		อัน	289	308	210	350	88	262	4.50	1,179.00		-	96	432.00	70	315.00	96	432.00		
24	คลิปหูขารใหญ่ เบอร์ 108		อัน	266	179	152	403	71	332	5.50	1,826.00	0	-	120	660.00	120	660.00	92	506.00		
25	ลูกแม็กซ์ เบอร์ 10		กล่อง	447	321	332	391	14	377	6.00	2,262.00	100	600.00	100	600.00	100	600.00	77	462.00		
26	ลูกแม็กซ์ เบอร์ 3		กล่อง	52	43	43	127	9	118	12.00	1,416.00	30	360.00	30	360.00	30	360.00	28	336.00		
27	ลูกแม็กซ์ เบอร์ 1213		กล่อง	9	2	4	7	0	7	65.00	455.00	2	130.00	2	130.00	2	130.00	1	65.00		
28	ตัวแม็กซ์ เบอร์ 10		ตัว	18	18	32	31	0	31	60.00	1,860.00	8	480.00	8	480.00	8	480.00	7	420.00		
29	ตัวแม็กซ์ เบอร์ 3		ตัว	3	6	4	16	1	15	250.00	3,750.00	3	750.00	4	1,000.00	4	1,000.00	4	1,000.00		

ลำดับ	รายการ	ประเภท สำนักงาน	หน่วยนับ	อัตราการใช้ออมหลัง 3 ปี			ประมาณการ ใช้ปี 2564	ปริมาณ คงคลังยกม	ประมาณการ จัดซื้อปี 2564	ราคา/หน่วย (บาท)	ประมาณการจัดซื้อ ปี 2564 (บาท)	ไตรมาสที่ 1 (ต.ค.-ธ.ค.)		ไตรมาสที่ 2 (ม.ค.-มิ.ค.)		ไตรมาสที่ 3 (เม.ย.-มิ.ย.)		ไตรมาสที่ 4 (ก.ค.-ก.ย.)		ยอดรวมจัดซื้อจริง	
				2561	2562	2563						จำนวน	ราคา (บาท)	จำนวน	ราคา (บาท)	จำนวน	ราคา (บาท)	จำนวน	ราคา (บาท)	จำนวน	มูลค่า(บาท)
30	กระดาษขาว		ม้วน	224	275	243	251	65	186	20.00	3,720.00	0	-	72	1,440.00	72	1,440.00	42	840.00		
31	กาว 2 หน้า (ความยาว 35 ซม.)		ม้วน	0	0	0	39	0	39	40.00	1,560.00	10	400.00	10	400.00	10	400.00	9	360.00		
32	กาว 2 หน้า (ความยาว 1 ม.)		ม้วน	9	16	12	38	4	34	110.00	3,740.00	4	440.00	10	1,100.00	10	1,100.00	10	1,100.00		
33	กาว 2 หน้า (ความยาว 3 ม.)		ม้วน	10	12	6	39	6	33	150.00	4,950.00	3	450.00	10	1,500.00	10	1,500.00	10	1,500.00		
34	กาว 2 หน้า (ความยาว 5 ม.)		ม้วน	16	10	12	40	3	37	180.00	6,660.00	7	1,260.00	10	1,800.00	10	1,800.00	10	1,800.00		
35	กาว 2 หน้า (แบบบาง)		ม้วน	15	23	24	84	8	76	30.00	2,280.00	16	480.00	20	600.00	20	600.00	20	600.00		
36	สก็อตเทป 1/2"		ม้วน	144	141	103	171	28	143	14.00	2,002.00	28	392.00	40	560.00	40	560.00	35	490.00		
37	สก็อตเทป 3/4"		ม้วน	104	119	145	126	8	118	21.00	2,478.00	24	504.00	36	756.00	36	756.00	22	462.00		
38	สก็อตเทป 2 นิ้ว		ม้วน	3	9	7	30	1	29	40.00	1,160.00	7	280.00	7	280.00	7	280.00	8	320.00		
39	OPP เทป		ม้วน	4	2	1	14	2	12	40.00	480.00	3	120.00	3	120.00	3	120.00	3	120.00		
40	แลคซัน 1"		ม้วน	20	20	16	74	4	70	20.00	1,400.00	10	200.00	20	400.00	20	400.00	20	400.00		
41	แลคซัน 2"		ม้วน	20	39	26	81	0	81	40.00	3,240.00	21	840.00	20	800.00	20	800.00	20	800.00		
42	ลวดเสียบกระดาษ		กล่อง	278	250	159	303	52	251	8.00	2,008.00	0	-	100	800.00	51	408.00	100	800.00		
43	ลวดเสียบกระดาษตัวใหญ่		กล่อง	270	282	258	300	14	286	10.00	2,860.00	100	1,000.00	50	500.00	100	1,000.00	36	360.00		
44	แท่นตัดสก็อตเทป		อัน	6	2	6	9	0	9	75.00	675.00	3	225.00	3	225.00	3	225.00	0	-		
45	เหล็กเสียบกระดาษ		อัน	0	0	1	5	1	4	75.00	300.00	0	-	4	300.00	0	-	0	-		
46	ซองจดหมายราชการ		มัด	67	70	52	129	20	109	30.00	3,270.00	30	900.00	30	900.00	30	900.00	19	570.00		
47	ซองน้ำตาขนาดใหญ่		ซอง	50	0	50	75	0	75	3.00	225.00	50	150.00	0	-	25	75.00	0	-		
48	ซองน้ำตาขนาดกลางขยายข้าง		ซอง	120	380	55	319	145	174	2.50	435.00	0	-	0	-	100	250.00	74	185.00		
49	ซองน้ำตาขนาดกลางไม่ขยายข้าง		ซอง	230	10250	200	10224	50	10174	2.00	20,348.00	0	-	10000	20,000.00	100	200.00	74	148.00		
50	ซองน้ำตาขนาดพับ 2		ซอง	100	50	50	50	50	0	1.00	-	0	-	0	-	0	-	0	-		
51	ซองน้ำตาขนาดพับ 4		ซอง	0	200	0	55	200	0	0.50	-	0	-	0	-	0	-	0	-		
52	สมุด No.2 สีน้ำเงิน		เล่ม	172	52	33	124	11	113	25.00	2,825.00	29	725.00	48	1,200.00	36	900.00	0	-		
53	สมุด No.1-80 สีน้ำเงิน		เล่ม	1	2	1	14	4	10	55.00	550.00	0	-	5	275.00	5	275.00	0	-		
54	สมุดบัญชี 100 แกรม (มุมมน)		เล่ม	0	2	1	5	2	3	300.00	900.00	0	-	3	900.00	0	-	0	-		
55	สมุดปกอ่อน		เล่ม	23	7	162	50	5	45	10.00	450.00	21	210.00	12	120.00	12	120.00		-		
56	สมุดฉีกมีเส้น		เล่ม	0	18	8	17	0	17	10.00	170.00	6	60.00	6	60.00	5	50.00	0	-		
57	กระดาษโปสเตอร์อ่อน		แผ่น	20	9	26	100	38	62	5.00	310.00	0	-	20	100.00	20	100.00	22	110.00		
58	กระดาษโปสเตอร์แข็ง		แผ่น	4	0	5	87	0	87	10.00	870.00	22	220.00	22	220.00	22	220.00	21	210.00		
59	กระดาษชาร์ท (ปรีฟ)		แผ่น	164	600	400	226	0	226	5.00	1,130.00	50	250.00	50	250.00	50	250.00	76	380.00		
60	กระดาษสะท้อนแสงอ่อน		แผ่น	0	0	0	88	0	88	10.00	880.00	24	240.00	24	240.00	24	240.00	16	160.00		
61	กระดาษสะท้อนแสงแข็ง		แผ่น	3	3	5	86	0	86	15.00	1,290.00	20	300.00	20	300.00	20	300.00	26	390.00		
62	กระดาษห่อปกสีน้ำตาล		แผ่น	0	0	0	21	0	21	5.00	105.00	0	-	21	105.00	0	-	0	-		

ลำดับ	รายการ	ประเภท	หน่วยนับ	อัตราการใช้อัตราหลัง 3 ปี			ประมาณการ ใช้ปี 2564	ปริมาณ คงคลังยกม	ประมาณการ จัดซื้อปี 2564	ราคา/หน่วย (บาท)	ประมาณการจัดซื้อ ปี 2564 (บาท)	ไตรมาสที่ 1 (ต.ค.-ธ.ค.)		ไตรมาสที่ 2 (ม.ค.-มิ.ค.)		ไตรมาสที่ 3 (เม.ย.-มิ.ย.)		ไตรมาสที่ 4 (ก.ค.-ก.ย.)		ยอดรวมจัดซื้อจริง		
				สำนักงาน	2561	2562						2563	จำนวน	ราคา (บาท)	จำนวน	ราคา (บาท)	จำนวน	ราคา (บาท)	จำนวน	ราคา (บาท)	จำนวน	มูลค่า(บาท)
63	กระดาษต่อเนื่อง		กล่อง	0	0	0	1	0	1	500.00	500.00	0	-	1	500.00	0	-	0	-			
64	กระดาษ FAX		ม้วน	7	7	7	10	3	7	60.00	420.00	0	-	0	-	7	420.00	0	-			
65	กระดาษหนังสือ A4		รีม	1	0	0	17	0	17	180.00	3,060.00	4	720.00	4	720.00	4	720.00	5	900.00			
66	กระดาษการ์ด		รีม	57	6	3	17	3	14	150.00	2,100.00	0	-	5	750.00	5	750.00	4	600.00			
67	กระดาษขาว-เทา		แผ่น	0	0	0	16	0	16	12.00	192.00	0	-	16	192.00	0	-	0	-			
68	กระดาษสติ๊กเกอร์ เอ 4		รีม	3	1		5	0	5	150.00	750.00	2	300.00	0	-	2	300.00	1	150.00			
69	กระดาษสติ๊กเกอร์สะท้อนแสงA4		รีม	0	1	1	23	0	23	150.00	3,450.00	6	900.00	6	900.00	6	900.00	5	750.00			
70	กระดาษโรเนียวสีน้ำตาล A4		รีม	72	82	67	85	11	74	45.00	3,330.00	0	-	50	2,250.00	0	-	24	1,080.00			
71	กระดาษถ่ายเอกสาร A4		รีม	1,090	1,120	1,080	1,160	0	1160	120.00	139,200.00	290	34,800.00	290	34,800.00	290	34,800.00	290	34,800.00			
72	กระดาษถ่ายเอกสารยาว		รีม	7	4	6	11	9	2	145.00	290.00	0	-	0	-	0	-	2	290.00			
73	กระดาษถ่ายเอกสาร A3		รีม	0	1	0	4	3	1	240.00	240.00	0	-	0	-	0	-	1	240.00			
74	กระดาษโรเนียวปกติ A4		รีม	62	53	54	114	34	80	180.00	14,400.00	20	3,600.00	20	3,600.00	20	3,600.00	20	3,600.00			
75	กระดาษโรเนียวปกติ ยาว		รีม	0	0	0	5	2	3	190.00	570.00	0	-	0	-	3	570.00	0	-			
76	กระดาษคาร์บอนสีดำ		กล่อง	3	2	0	12	3	9	120.00	1,080.00	0	-	3	360.00	3	360.00	3	360.00			
77	กระดาษคาร์บอนสีน้ำเงิน		กล่อง	29	4	9	25	9	16	120.00	1,920.00	0	-	5	600.00	5	600.00	6	720.00			
78	กระดาษครุฑ		รีม	0	6	0	0	0	0	65.00	-	0	-	0	-	0	-	0	-			
79	สติ๊กเกอร์สี		แผ่น	30	33	30	46	24	22	30.00	660.00	0	-	0	-	22	660.00	0	-			
80	สติ๊กเกอร์ใส		แผ่น	49	67	43	128	43	85	25.00	2,125.00	0	-	30	750.00	30	750.00	25	625.00			
81	แฟ้มห่วง 1"		แฟ้ม	18	37	24	118	0	118	45.00	5,310.00	36	1,620.00	36	1,620.00	24	1,080.00	22	990.00			
82	แฟ้มห่วง 2"		แฟ้ม	0	14	13	112	31	81	70.00	5,670.00	0	-	24	1,680.00	33	2,310.00	24	1,680.00			
83	แฟ้มห่วง 3"		แฟ้ม	40	59	35	127	7	120	70.00	8,400.00	30	2,100.00	30	2,100.00	30	2,100.00	30	2,100.00			
84	แฟ้มหนีบ 1"		แฟ้ม	2	7	0	53	0	53	45.00	2,385.00	29	1,305.00	0	-	24	1,080.00	0	-			
85	แฟ้มเสนอเซ็น		แฟ้ม	5	5	4	19	5	14	130.00	1,820.00	0	-	5	650.00	5	650.00	4	520.00			
86	แฟ้มแขวน		แฟ้ม	0	0	0	100	0	100	14.00	1,400.00	0	-	50	700.00		-	50	700.00			
87	แฟ้มไขว้เอกสาร		แฟ้ม	18	12	22	51	0	51	90.00	4,590.00	12	1,080.00	12	1,080.00	12	1,080.00	15	1,350.00			
88	ตะแกรงลวดใส่เอกสาร 1 ชั้น		ใบ	0	1	0	9	1	8	95.00	760.00	0	-	4	380.00	4	380.00	0	-			
89	ตะแกรงลวดใส่เอกสาร 2 ชั้น		ใบ	0	0	26	9	8	1	110.00	110.00	0	-	0	-	0	-	1	110.00			
90	สติ๊กเกอร์ A7		ท่อ	0	2	0	22	10	12	30.00	360.00	0	-	12	360.00	0	-	0	-			
91	สติ๊กเกอร์ A9		ท่อ	374	370	276	397	84	313	35.00	10,955.00	0	-	100	3,500.00	100	3,500.00	113	3,955.00			
92	สติ๊กเกอร์ A10		ท่อ	50	15	11	71	26	45	30.00	1,350.00	0	-	15	450.00	15	450.00	15	450.00			
93	กรรไกร		อัน	29	18	26	58	8	50	155.00	7,750.00	12	1,860.00	12	1,860.00	12	1,860.00	14	2,170.00			
94	กรรไกรซิกแซก		อัน	0	0	0	5	0	5	75.00	375.00	0	-	2	150.00	3	225.00	0	-			
95	โฟม 1/2"		แผ่น	0	3	0	5	0	5	20.00	100.00	0	-	0	-	5	100.00	0	-			

ลำดับ	รายการ	ประเภท	หน่วยนับ	ตรวจการใช้ออมหลัง 3 ปี			ประมาณการ	ปริมาณ	ประมาณการ	ราคา/หน่วย	ประมาณการจัดซื้อ	ไตรมาสที่ 1 (ต.ค.-ธ.ค.)		ไตรมาสที่ 2 (ม.ค.-มิ.ค.)		ไตรมาสที่ 3 (เม.ย.-มิ.ย.)		ไตรมาสที่ 4 (ก.ค.-ก.ย.)		ยอดรวมจัดซื้อจริง							
				สำนักงาน	2561	2562						2563	ใช้ปี 2564	คงคลังยกม	จัดซื้อปี 2564	(บาท)	ปี 2564 (บาท)	จำนวน	ราคา (บาท)	จำนวน	ราคา (บาท)	จำนวน	ราคา (บาท)	จำนวน	ราคา (บาท)	จำนวน	มูลค่า(บาท)
96	โหม 1"		แผ่น	0	0	0	4	0	4	40.00	160.00	0	-	0	-	4	160.00	0	-								
97	คลิบบอร์ด		อัน	24	24	22	93	22	71	25.00	1,775.00	0	-	25	625.00	25	625.00	21	525.00								
98	กาวน้ำ		หลอด	5	3	7	23	0	23	15.00	345.00	6	90.00	6	90.00	6	90.00	5	75.00								
99	กาว TOA		กระปุก	1	1	0	11	0	11	35.00	385.00	3	105.00	3	105.00	3	105.00	2	70.00								
100	คัตเตอร์เล็ก		อัน	10	6	7	44	14	30	25.00	750.00	0	-	10	250.00	10	250.00	10	250.00								
101	คัตเตอร์ใหญ่		อัน	20	23	13	50	6	44	45.00	1,980.00	0	-	15	675.00	15	675.00	14	630.00								
102	ใบมีดคัตเตอร์เล็ก		ชุด	6	5	5	39	8	31	15.00	465.00	0	-	11	165.00	10	150.00	10	150.00								
103	ใบมีดคัตเตอร์ใหญ่		ชุด	15	46	10	43	2	41	20.00	820.00	10	200.00	10	200.00	10	200.00	11	220.00								
104	ที่เจาะกระดาษ		อัน	1	2	0	15	0	15	140.00	2,100.00	5	700.00	0	-	5	700.00	5	700.00								
105	ตะปูเป็ก		กล่อง	0	0	0	13	0	13	7.00	91.00	0	-	6	42.00	0	-	7	49.00								
106	ที่ถอนเส้นแม็กซ์		ตัว	2	3	4	19	1	18	50.00	900.00	5	250.00	5	250.00	5	250.00	3	150.00								
107	แผ่นใส		กล่อง	0	0	0	1	0	1	370.00	370.00	1	370.00	0	-	0	-	0	-								
108	สีโปสเตอร์		ขวด	0	3	0	1	14	0	75.00	-	0	-	0	-	0	-	0	-								
109	สีสะท้อนแสง		ขวด	0	2	0	0	0	0	110.00	-	0	-	0	-	0	-	0	-								
110	ที่คั้นหนังสือ		คู่	0	0	0	7	10	0	55.00	-	0	-	0	-	0	-	0	-								
111	เครื่องเหลาดินสอ		เครื่อง	1	0	1	5	0	5	600.00	3,000.00	2	1,200.00	2	1,200.00	1	600.00	0	-								
112	พลาสติกม้วนหุ้มปก		ม้วน	1	1	0	6	1	5	1,200.00	6,000.00	1	1,200.00	1	1,200.00	1	1,200.00	2	2,400.00								
113	แปรงลบกระดานไวท์บอร์ด		อัน	2	2	6	26	0	26	10.00	260.00	6	60.00	6	60.00	6	60.00	8	80.00								
114	กระดานไวท์บอร์ด 30x40 ซม.		แผ่น	0	1	1	4	0	4	110.00	440.00	0	-	4	440.00	0	-	0	-								
115	กระดานไวท์บอร์ด 40x60 ซม.		แผ่น	0	2	0	5	0	5	160.00	800.00	2	320.00	0	-	3	480.00	0	-								
116	กระดานไวท์บอร์ด 60x90 ซม.		แผ่น	0	1	0	0	0	0	280.00	-	0	-	0	-	0	-	0	-								
117	ทะเบียนรับหนังสือ		เล่ม	2	1	0	1	2	0	45.00	-	0	-	0	-	0	-	0	-								
118	ทะเบียนส่งหนังสือ		เล่ม	7	2	6	9	1	8	45.00	360.00	2	90.00	2	90.00	2	90.00	2	90.00								
119	สมุดส่งหนังสือ		เล่ม	0	1	0	2	1	1	30.00	30.00	0	-	1	30.00	0	-	0	-								
120	ผ้าห่มเครื่องพิมพ์ดีด		ม้วน	0	0	0	0	0	0	75.00	-	0	-	0	-	0	-	0	-								
121	หมึกอินเดียมอิงค์		ขวด	0	0	0	1	2	0	10.00	-	0	-	0	-	0	-	0	-								
122	เชือกฟัสตุ		ม้วน	87	95	104	178	20	158	40.00	6,320.00	23	920.00	45	1,800.00	45	1,800.00	45	1,800.00								
123	ซองพลาสติกใส่บัตรประจำตัวผู้ป่วย		ซอง	10000	10,000	10,000	11100	0	11100	1.85	20,535.00	0	-	0	-	11100	20,535.00	0	-								
124	ฟิวเจอร์บอร์ด 65x81 ซม.		แผ่น	22	11	26	121	0	121	40.00	4,840.00	30	1,200.00	30	1,200.00	30	1,200.00	31	1,240.00								
125	ฟิวเจอร์บอร์ด 65x120 ซม.		แผ่น	0	20	0	0	0	0	30.00	-	0	-	0	-	0	-	0	-								
126	ลิ้นแพนัม		กล่อง	0	25	11	35	4	31	50.00	1,550.00	10	500.00	10	500.00	11	550.00	0	-								
127	กล่องใส่แท็บเอกสาร 3 ช่อง		ใบ	4	4	5	33	3	30	180.00	5,400.00	10	1,800.00	10	1,800.00	10	1,800.00	0	-								
128	พลาสติกเคลือบบัตร 65x95 ซม.		กล่อง	27	32	6	32	24	8	75.00	600.00	0	-	0	-	8	600.00	0	-								

ลำดับ	รายการ	ประเภท	หน่วยนับ	อัตราการใช้จ่ายย้อนหลัง 3 ปี			ประมาณการ ใช้ปี 2564	ปริมาณ คงคลังยกม	ประมาณการ จัดซื้อปี 2564	ราคา/หน่วย (บาท)	ประมาณการจัดซื้อ ปี 2564 (บาท)	ไตรมาสที่ 1 (ต.ค.-ธ.ค.)		ไตรมาสที่ 2 (ม.ค.-มี.ค.)		ไตรมาสที่ 3 (เม.ย.-มิ.ย.)		ไตรมาสที่ 4 (ก.ค.-ก.ย.)		ยอดรวมจัดซื้อจริง				
				สำนักงาน	2561	2562						2563	จำนวน	ราคา (บาท)	จำนวน	ราคา (บาท)	จำนวน	ราคา (บาท)	จำนวน	ราคา (บาท)	จำนวน	ราคา (บาท)	จำนวน	มูลค่า(บาท)
129	พลาสติกเคลือบบัตร A4		กล่อง	6	7	6	20	6	14	500.00	7,000.00	0	-	5	2,500.00	5	2,500.00	4	2,000.00					
130	ที่แขวนทรายยาง		อัน	0	0	0	7	0	7	60.00	420.00	0	-	7	420.00	0	-	0	-					
131	ธงชาติ 120x180 ซม.		ผืน	0	0	5	10	0	10	140.00	1,400.00	0	-	10	1,400.00	0	-	0	-					
132	ธงชาติ 80x120 ซม.		ผืน	0	0	4	0	0	0	65.00	-	0	-	0	-	0	-	0	-					
133	ธงชาติ 60x90 ซม.		ผืน	134	100	40	70	0	70	45.00	3,150.00	20	900.00	20	900.00	30	1,350.00	0	-					
134	ธง กปร. 60x90 ซม.		ผืน	30	30	30	30	0	30	45.00	1,350.00	10	450.00	10	450.00	10	450.00	0	-					
135	ธงอาเซียน 60x90 ซม.		ชุด	0	0	4	6	0	6	600.00	3,600.00	1	600.00	2	1,200.00	1	600.00	2	1,200.00					
136	ไดนาโมเทป		ม้วน	0	0	0	0	1	0	60.00	-	0	-	0	-	0	-	0	-					
137	ผงหมึกเครื่องถ่ายเอกสารรุ่น km-2035		กล่อง	2	3	8	3	0	3	2,900.00	8,700.00	1	2,900.00	1	2,900.00	1	2,900.00	0	-					
138	ผงหมึกเครื่องโทรสาร(Fax) รุ่นKX-FA8		กล่อง	0	0	10	0	0	0	550.00	-	0	-		-	0	-	0	-					
139	ถ่าน 9 โวลต์ (ชาร์จได้)		ก้อน	5	5	4	12	0	12	360.00	4,320.00	6	2,160.00	0	-	6	2,160.00	0	-					
140	ถ่าน AA แบบชาร์จได้		ก้อน	0	0	0	20	0	20	350.00	7,000.00	10	3,500.00	0	-	10	3,500.00	0	-					
141	กาวย UHU		หลอด	9	11	4	16	3	13	80.00	1,040.00	0	-	6	480.00	7	560.00	0	-					
142	ซองใส่แฟ้มสอด		ชุด	56	17	15	67	23	44	20.00	880.00	0	-	20	400.00	0	-	24	480.00					
143	เครื่องคิดเลข		เครื่อง	3	4	12	24	0	24	700.00	16,800.00	6	4,200.00	6	4,200.00	6	4,200.00	6	4,200.00					
144	ใบรับรองแพทย์		เล่ม	0	0	0	0	0	0	100.00	-	0	-	0	-	0	-	0	-					
145	ใบสั่งซื้อ		เล่ม	0	50	0	0	0	0	100.00	-	0	-	0	-	0	-	0	-					
146	สมุดเบิกของ		เล่ม	100	100	100	100	0	100	60.00	6,000.00	0	-	0	-	100	6,000.00	0	-					
147	ใบส่งยาขนาด 8"x6" พิมพ์ 1 สี 1 ชั้น		ชุด	250000	0	20000	20000	0	20000	0.30	6,000.00	0	-	0	-	20000	6,000.00	0	-					
148	ใบเสร็จรับเงิน		เล่ม	400	500	400	200	0	200	75.00	15,000.00	0	-	0	-	200	15,000.00	0	-					
149	ใบส่งตรวจแล็บ		ชุด	18000	24000	10000	0	0	0	0.36	-	0	-	0	-	0	-	0	-					
150	ใบสติกเกอร์ต่อเนื่องพิมพ์ 2 สี		ใบ	0	20000	250000	200000	0	200000	0.25	50,000.00	0	-	200000	50,000.00	0	-	0	-					
151	ใบส่งผู้ป่วยรักษาต่อ		เล่ม	0	0	0	0	0	0	150.00	-	0	-	0	-	0	-	0	-					
152	Order for oneday		ใบ	0	0	0	0	0	0	0.60	-	0	-	0	-	0	-	0	-					
153	ใบ Order แพทย์ (สีขาว)		ใบ	11000	10000	7000	26000	0	26000	1.45	37,700.00	0	-	26000	37,700.00	0	-	0	-					
154	ใบ Order แพทย์ (ผู้ป่วยแพทย์)		ใบ	0	3000	10000	10000	10000	0	1.45	-	0	-	0	-	0	-	0	-					
155	สมุดประจำตัวผู้ป่วย		เล่ม	1500	0	2200	2500	0	2500	7.00	17,500.00	0	-	0	-	0	-	2500	17,500.00					
156	สมุดคู่มือเบหทวาน		เล่ม	0	0	0	0	0	0	25.00	-	0	-		-		-		-					
157	สมุดคู่มือความดัน		เล่ม	0	0	0	0	0	0	25.00	-	0	-		-		-		-					
158	สมุดโรคอื่น ๆ		เล่ม	0	0	0	0	0	0	25.00	-	0	-		-		-		-					
159	คู่มือจิตเวช		เล่ม	0	0	0	0	0	0	50.00	-	0	-		-		-		-					
160	คู่มือยาเสพติด		เล่ม	0	0	0	0	0	0	100.00	-	0	-		-		-		-					
161	สมุดเบิกน้ำเกลือ		เล่ม	0	0	0	16	0	16	48.00	768.00	0	-	16	768.00	0	-	0	-					

ลำดับ	รายการ	ประเภท	หน่วยนับ	อัตราการใช้ย้อนหลัง 3 ปี			ประมาณการ ใช้ปี 2564	ปริมาณ คงคลังยกม	ประมาณการ จัดซื้อปี 2564	ราคา/หน่วย (บาท)	ประมาณการจัดซื้อ ปี 2564 (บาท)	ไตรมาสที่ 1 (ต.ค.-ธ.ค.)		ไตรมาสที่ 2 (ม.ค.-มิ.ค.)		ไตรมาสที่ 3 (เม.ย.-มิ.ย.)		ไตรมาสที่ 4 (ก.ค.-ก.ย.)		ยอดรวมจัดซื้อจริง	
				2561	2562	2563						จำนวน	ราคา (บาท)	จำนวน	ราคา (บาท)	จำนวน	ราคา (บาท)	จำนวน	ราคา (บาท)	จำนวน	มูลค่า(บาท)
162	From ปรอท		แผ่น	6000	7000	4000	6000	5000	1000	0.60	600.00	0	-	0	-	1000	600.00	0	-		
163	แบบฟอร์มติดถังออกซิเจน (เต็ม,กำลัง)		แผ่น	0	0	0	0	0	0	0.60	-	0	-	0	-	0	-	0	-		
164	IN-Patient Summary		แผ่น	6000	3000	4000	6000	4000	2000	0.60	1,200.00	0	-	0	-	0	-	2000	1,200.00		
165	ใบปรีนท์ติดชาร์ตเอ็กซเรย์		แผ่น	0	0	0	0	0	0	0.60	-	0	-	0	-	0	-	0	-		
166	สมุดแลกรถมือปลอดเชื้อของรพ.		เล่ม	0	0	50	0	0	0	130.00	-	0	-	0	-	0	-	0	-		
167	สติ๊กเกอร์แบ่งบรรจุ		ม้วน	200	120	133	120	0	120	54.00	6,480.00	0	-	0	-	120	6,480.00	0	-		
168	แบบฟอร์มขอแลกรถมือเครื่องใช้ปัส		เล่ม	0	50	100	100	0	100	120.00	12,000.00	0	-	0	-	100	12,000.00	0	-		
169	สติ๊กเกอร์บาร์โค้ดงาน Lab		ดวง	20000	400000	400000	400000	0	400000	0.11	44,000.00	0	-	400000	44,000.00	0	-	0	-		
170	กระดาษ Print ต่อเนื่องเครื่องนึ่งไอน้ำ		ม้วน	10	12	20	20	0	20	160.50	3,210.00	0	-	20	3,210.00	0	-	0	-		
171	กระดาษ Print ต่อเนื่องเครื่องอบแก๊ส		ม้วน	10	12	20	20	0	20	137.00	2,740.00	0	-	20	2,740.00	0	-	0	-		
172	กระดาษถ่ายเอกสาร A5		รีม	253	354	326	361	61	300	65.00	19,500.00	0	-	100	6,500.00	100	6,500.00	100	6,500.00		
173	กระดาษไวท์บอร์ด 80*120 ซม.		อัน	0	2	1	3	0	3	310.00	930.00	0	-	3	930.00		-		-		
	รวมมูลค่า										700,000.00		84,956.00		293,179.00		185,263.00		136,602.00		

สรุปแผนการจัดซื้องานบ้านงานครัว
 หน่วยงาน โรงพยาบาลโป่งน้ำร้อน (กลุ่มงานบริหารทั่วไป)
 จังหวัดจันทบุรี ปีงบประมาณ 2564

การจัดซื้อ		ประเภท วัสดุสำนักงาน	
		จำนวนรายการ	บาท
ไตรมาสที่ 1 (ต.ค.-ธ.ค.)	แผน	35	170,118.15
	จัดซื้อจริง		
ไตรมาสที่ 2 (ม.ค.-มี.ค.)	แผน	111	233,672.33
	จัดซื้อจริง		
ไตรมาสที่ 3 (เม.ย.-มิ.ย.)	แผน	89	213,882.01
	จัดซื้อจริง		
ไตรมาสที่ 4 (ก.ค.-ก.ย.)	แผน	68	182,327.51
	จัดซื้อจริง		
รวมทั้งสิ้น	แผน	127	800,000.00
	จัดซื้อจริง		

25	ถุงหูหิ้ว 8x16		ห่อ	487	288	362	320	6,400.00	51	269	20.00	5,380.00	120	2,400.00	0	-	149	2,980.00		-		
26	ถุงห่อศพ		ห่อ	4	0	12	35	12,250.00	6	29	350.00	10,150.00		-	14	4,900.00	15	5,250.00		-		
27	ถุงมือยางรัดข้อ		คู่	293	160	145	248	18,600.00	7	241	75.00	18,075.00	144	10,800.00	0	-		-	97	7,275.00		
28	ถุงมือยางหนาสีดำ		คู่	5	4	12	2	126.00	6	0	63.00	-		-		-		-		-		
29	ถุงมือผ้า		คู่	0	11	6	10	100.00	4	6	10.00	60.00		-	6	60.00		-		-		
30	น้ำยาเคลือบเงาพื้น		แกลลอน	6	3	3	18	6,300.00	4	14	350.00	4,900.00		-	4	1,400.00	6	2,100.00	4	1,400.00		
31	น้ำยาล้างพื้น/ขัดพื้น		แกลลอน	4	4	3	22	7,150.00	1	21	325.00	6,825.00		-	6	1,950.00	10	3,250.00	5	1,625.00		
32	น้ำยาล้างห้องน้ำ		แกลลอน	55	54	48	100	18,000.00	19	81	180.00	14,580.00	10	1,800.00	30	5,400.00	30	5,400.00	11	1,980.00		
33	น้ำยาขัดพื้นประจำวัน		แกลลอน	150	225	56	170	25,500.00	14	156	150.00	23,400.00	34	5,100.00	40	6,000.00	50	7,500.00	32	4,800.00		
34	ผงซักฟอก 800 กรัม		ห่อ	368	429	417	450	12,600.00	143	370	28.00	10,360.00		-	120	3,360.00	130	3,640.00	120	3,360.00		
36	น้ำยาขัดกระจก (วินเด็กซ์)		ขวด	36	51	41	125	8,125.00	49	76	65.00	4,940.00		-	26	1,690.00	20	1,300.00	30	1,950.00		
37	ก้อนดับกลิ่น		ก้อน	184	305	187	370	12,950.00	61	309	35.00	10,815.00	50	1,750.00	99	3,465.00	80	2,800.00	80	2,800.00		
38	สเปรย์ปรับอากาศ		กระป๋อง	117	122	106	204	18,360.00	0	204	90.00	18,360.00	26	2,340.00	60	5,400.00	60	5,400.00	58	5,220.00		
39	ยากำจัดแมลง (ซิลด์ทอกซ์)		กระป๋อง	35	19	12	112	10,080.00	77	35	90.00	3,150.00		-		-	35	3,150.00		-		
40	เซนไดท์ 600 มล.		กระป๋อง	120	125	113	308	27,720.00	24	284	90.00	25,560.00	48	4,320.00	80	7,200.00	80	7,200.00	76	6,840.00		
41	ยากันยุงขวด		กล่อง	0	0	0	0	-	8	0	14.66	-		-		-		-		-		
42	ซิลโลคีนน้ำ 800 ซม.		ขวด	277	280	267	365	25,550.00	60	305	70.00	21,350.00	72	5,040.00	80	5,600.00	80	5,600.00	73	5,110.00		
43	ซิลโลคีนน้ำแกลลอน		แกลลอน	31	34	6	64	9,600.00	6	58	150.00	8,700.00	8	1,200.00	24	3,600.00	14	2,100.00	12	1,800.00		
44	สปูชัน โลตัส		ก้อน	6	0	0	0	-	0	0	7.00	-		-		-		-		-		
45	สปูล้างมือ		ก้อน	53	62	40	70	910.00	35	35	13.00	455.00		-	20	260.00	15	195.00		-		
46	สปูเหลวเบบี้น้ำยัด 400 ML		ขวด	4	4	3	16	1,520.00	0	16	95.00	1,520.00	3	285.00	6	570.00		-	7	665.00		
47	สก็อตไบรท์		แผ่น	182	233	193	309	4,094.25	40	269	13.25	3,564.25	75	993.75	75	993.75	69	914.25	50	662.50		
48	ฟองน้ำล้างจาน		อัน	125	73	71	120	660.00	12	108	5.50	594.00	36	198.00	36	198.00	36	198.00		-		
49	ฟอยขัดแสดทนเลส		อัน	39	22	26	54	351.00	71	0	6.50	-		-		-		-		-		
50	แปรงลวด		อัน	2	0	1	24	720.00	9	15	30.00	450.00		-		-	15	450.00		-		
51	แปรงล้างขวด		อัน	6	1	2	21	525.00	9	12	25.00	300.00		-		-	12	300.00		-		
52	แปรงถูผ้า		อัน	1	2	3	10	100.00	6	4	10.00	40.00		-		-	4	40.00		-		
53	แปรงถูพื้นมีด้าม (ลวด)		อัน	26	12	3	40	2,600.00	9	31	65.00	2,015.00		-	11	715.00	10	650.00	10	650.00		
54	แปรงถูพื้นมีด้าม (พลาสติก)		อัน	6	20	11	70	3,850.00	14	56	55.00	3,080.00		-	16	880.00	20	1,100.00	20	1,100.00		

55	แปรงล้างห้องน้ำ		อัน	11	13	5	70	1,400.00	26	44	20.00	880.00		-	12	240.00	20	400.00	12	240.00		
57	ไม้กวาดทางมะพร้าวด้ามยาว		ด้าม	19	38	16	70	3,850.00	0	70	55.00	3,850.00	12	660.00	24	1,320.00	10	550.00	24	1,320.00		
58	ไม้กวาดอ่อน		ด้าม	46	42	35	110	6,050.00	4	106	55.00	5,830.00	16	880.00	38	2,090.00	26	1,430.00	26	1,430.00		
59	ไม้ม้อบเช็ดพื้น (ชนิดหนา)		อัน	8	4	10	46	5,060.00	10	36	110.00	3,960.00	12	1,320.00		-	12	1,320.00	12	1,320.00		
60	ผ้าถูพื้น ไม้ม้อบ		ผืน	32	28	40	132	3,300.00	4	128	25.00	3,200.00	54	1,350.00		-	36	900.00	38	950.00		
61	ผ้าเช็ดเท้า		ผืน	9	20	22	46	1,150.00	3	43	25.00	1,075.00		-	12	300.00	11	275.00	20	500.00		
62	ไม้จิ้มฟันไม้ไผ่		กล่อง	10	20	26	24	480.00	12	12	20.00	240.00		-	12	240.00		-		-		
63	ไม้หนีบผ้า		แผง	0	0	0	2	50.00	1	1	25.00	25.00		-	1	25.00		-		-		
64	ไม้ปัดฝุ่น		อัน	0	0	0	1	20.00	0	1	20.00	20.00		-	1	20.00		-		-		
65	ไม้ปัดหยักไข่		อัน	0	0	0	9	450.00	0	9	50.00	450.00		-	6	300.00		-	3	150.00		
66	คราดมือแมว		อัน	0	0	0	21	1,575.00	0	21	75.00	1,575.00		-	10	750.00	0	-	11	825.00		
67	แป้งเด็ก 500 กรัม		กระป๋อง	1	2	0	15	825.00	0	15	55.00	825.00	4	220.00		-	5	275.00	6	330.00		
68	กล่องใส่สบู่		อัน	0	0	4	4	40.00	4	0	10.00	-		-		-		-		-		
69	ถ้วยใส่สบู่ส้วม		แถว	611	167	262	233	3,495.00	1	232	15.00	3,480.00	120	1,800.00	60	900.00	52	780.00		-		
70	กระดาษทิชชู		ม้วน	1771	1783	1722	2000	11,040.00	493	1507	5.52	8,318.64		-	500	2,760.00	500	2,760.00	507	2,798.64		
71	กระดาษทิชชูม้วนใหญ่		ม้วน	367	732	687	940	67,369.80	18	922	71.67	66,079.74	120	8,600.40	264	18,920.88	268	19,207.56	270	19,350.90		
72	กระดาษทิชชู(เช็ดมือแบบพับ)		พับ	272	295	461	536	34,411.20	74	462	64.20	29,660.40	80	5,136.00	160	10,272.00	160	10,272.00	62	3,980.40		
73	กล่องใส่กระดาษทิชชู		อัน	0	0	0	9	180.00	0	9	20.00	180.00		-	4	80.00	5	100.00		-		
74	กะละมังพลาสติกเช็ดตัว		ใบ	12	16	16	70	2,100.00	2	68	30.00	2,040.00		-	20	600.00	23	690.00	25	750.00		
75	ขันพลาสติก		ใบ	5	7	5	40	800.00	0	40	20.00	800.00	12	240.00		-	14	280.00	14	280.00		
76	กรวยพลาสติก		อัน	12	0	8	42	840.00	0	42	20.00	840.00		-	12	240.00	18	360.00	12	240.00		
77	ถังพลาสติกมีฝาเล็ก		ใบ	6	18	13	30	2,850.00	8	22	95.00	2,090.00		-	12	1,140.00	10	950.00		-		
78	ถังพลาสติกมีฝากลาง		ใบ	13	5	0	26	7,020.00	0	26	270.00	7,020.00	1	270.00	12	3,240.00	13	3,510.00		-		
79	ถังพลาสติกมีฝาใหญ่		ใบ	0	23	0	25	8,000.00	0	25	320.00	8,000.00		-	10	3,200.00	10	3,200.00	5	1,600.00		
80	กล่องพลาสติกใสเล็ก		ใบ	3	1	0	23	874.00	22	1	38.00	38.00		-	1	38.00		-		-		
81	กล่องพลาสติกใสกลาง		ใบ	10	3	0	20	1,100.00	12	8	55.00	440.00		-		-	8	440.00		-		
82	กล่องพลาสติกใสใหญ่		ใบ	13	3	2	20	1,300.00	1	19	65.00	1,235.00		-	12	780.00		-	7	455.00		
83	ตะกร้าพลาสติกสี่เหลี่ยม (เล็ก)		ใบ	22	1	10	20	300.00	3	17	15.00	255.00		-		-	17	255.00		-		
84	ตะกร้าพลาสติกสี่เหลี่ยม (กลาง)		ใบ	7	2	10	20	1,300.00	5	15	65.00	975.00		-	15	975.00		-		-		

85	ตะกร้าพลาสติกสี่เหลี่ยม (ใหญ่)	ใบ	3	0	6	15	1,020.00	4	11	68.00	748.00		-	11	748.00		-		-	
86	ตะกร้าพลาสติกกลมทรงสูง	ใบ	18	10	6	30	1,950.00	8	22	65.00	1,430.00		-	12	780.00	10	650.00		-	
87	แก้วพลาสติก	อื่น	694	0	0	60	900.00	6	54	15.00	810.00		-	24	360.00	20	300.00	10	150.00	
88	แก้วโถก	แก้ว	773	363	414	260	4,420.00	116	144	17.00	2,448.00		-	80	1,360.00	64	1,088.00		-	
89	แก้วรอยกระชวย	แก้ว	15	388	241	255	10,710.00	79	171	42.00	7,182.00		-	100	4,200.00	71	2,982.00		-	
90	ข้างรัศของ	ห่อ	2	15	15	30	2,550.00	1	29	85.00	2,465.00		-	10	850.00	9	765.00	10	850.00	
91	หินลับมีด	อื่น	2	0	0	1	56.00	0	1	56.00	56.00		-	1	56.00		-		-	
92	สก๊อตไปรทส์ดำ 18"ใช้กับเครื่อง	อื่น	1	2	3	14	4,998.00	1	13	357.00	4,641.00		-	6	2,142.00		-	7	2,499.00	
93	แปรงล้างพื้นโชมะพร้าว 18"	อื่น	1	0	0	3	2,505.00	4	0	835.00	-		-		-		-		-	
94	แผ่นขัดเงา 16"	อื่น	1	1	0	10	4,800.00	7	3	480.00	1,440.00		-	3	1,440.00		-		-	
95	แผ่นจับไฮนล่อน	อื่น	0	0	1	5	4,250.00	4	1	850.00	850.00		-	1	850.00		-		-	
96	ไม้รีดน้ำ 24 "	อื่น	2	0	0	7	1,260.00	1	6	180.00	1,080.00	2	360.00	2	360.00	2	360.00		-	
97	ใบมีดโกน	กล่อง	71	61	20	30	285.00	112	0	9.50	-		-		-		-		-	
98	ค้ำมีดโกนพลาสติก	อื่น	0	1	0	2	40.00	0	2	20.00	40.00		-	2	40.00		-		-	
99	ถ่านจิว AAA	ก้อน	99	145	132	150	900.00	168	0	6.00	-		-		-		-		-	
100	ถ่านเล็ก AA	ก้อน	424	576	589	399	2,493.75	95	304	6.25	1,900.00	120	750.00	124	775.00	60	375.00		-	
101	ถ่านกลาง C	ก้อน	52	64	67	119	1,071.00	89	30	9.00	270.00		-	30	270.00		-		-	
102	ถ่านใหญ่ D	ก้อน	89	69	36	169	2,197.00	66	103	13.00	1,339.00		-	48	624.00	55	715.00		-	
103	ถ่านอัลคไลน์ขนาดจิว	ก้อน	50	42	94	135	2,700.00	48	87	20.00	1,740.00	30	600.00	27	540.00	30	600.00		-	
104	ถ่านอัลคไลน์ขนาดเล็ก	ก้อน	186	180	260	450	8,550.00	8	442	19.00	8,398.00	120	2,280.00	120	2,280.00	100	1,900.00	102	1,938.00	
105	ถ่านอัลคไลน์ขนาดกลาง	ก้อน	42	6	0	100	5,500.00	0	100	55.00	5,500.00	20	1,100.00	30	1,650.00	30	1,650.00	20	1,100.00	
106	ถ่านอัลคไลน์ขนาดใหญ่	ก้อน	0	0	0	100	7,500.00	2	98	75.00	7,350.00	20	1,500.00	20	1,500.00	28	2,100.00	30	2,250.00	
107	ที่เปิดขวด	อื่น	0	0	1	2	56.00	1	1	28.00	28.00		-	1	28.00		-		-	
108	ที่เปิดขวดแบบหมุน	อื่น	0	0	1	0	-	1	0	55.00	-		-		-		-		-	
109	รองเท้าบู๊ท	คู่	18	10	13	50	5,750.00	6	44	115.00	5,060.00	12	1,380.00	12	1,380.00	10	1,150.00	10	1,150.00	
110	รองเท้าบู๊ทสั้น	คู่	34	2	7	7	665.00	1	6	95.00	570.00		-	6	570.00		-		-	
111	รองเท้าฟองน้ำ	คู่	24	22	9	50	1,875.00	6	44	37.50	1,650.00		-	24	900.00		-	20	750.00	
112	รองเท้ายาง	คู่	24	21	8	5	375.00	19	0	75.00	-		-		-		-		-	
113	ที่โกยขยะค้ำยาว	อื่น	3	7	7	25	1,250.00	10	15	50.00	750.00		-	6	300.00	9	450.00		-	

114	ผ้าขนหนู 15x30		ผืน	12	76	90	190	3,800.00	38	152	20.00	3,040.00	72	1,440.00	30	600.00		-	50	1,000.00		
115	ขอแขวนติดผนัง		อัน	0	0	0	21	210.00	0	21	10.00	210.00	0	-	6	60.00	5	50.00	10	100.00		
116	ผ้ายาง		ม้วน	12	17	14	50	13,750.00	0	50	275.00	13,750.00	5	1,375.00	20	5,500.00	20	5,500.00	5	1,375.00		
117	คินน้ำมัน		ก้อน	0	0	0	17	85.00	0	17	5.00	85.00		-	6	30.00	6	30.00	5	25.00		
118	เชือกฟาง		ม้วน	8	4	2	10	250.00	5	5	25.00	125.00		-	5	125.00		-		-		
119	กระโถน		อัน	0	0	0	2	40.00	0	2	20.00	40.00		-	2	40.00		-		-		
120	Urinal		อัน	0	0	0	29	1,595.00	0	29	55.00	1,595.00		-	29	1,595.00		-		-		
121	ปืนจุดแก๊ส		อัน	3	1	2	5	265.00	1	4	53.00	212.00		-	2	106.00		-	2	106.00		
122	น้ำยาล้างเล็บ		อัน	0	0	0	8	120.00	0	8	15.00	120.00		-	4	60.00	4	60.00		-		
123	หลอดพลาสติกสั้น		ห่อ	39	14	5	46	690.00	77	0	15.00	-		-		-		-		-		
124	กระบอกล้างจาน 3 ท่อน		กระบอกล้างจาน	8	3	0	18	1,350.00	0	18	75.00	1,350.00	6	450.00	6	450.00	6	450.00		-		
125	ฟิล์มถนอมอาหาร ขนาด 12 นิ้ว		ม้วน	27	18	18	24	6,600.00	4	20	275.00	5,500.00		-	6	1,650.00	6	1,650.00	8	2,200.00		
126	ถุงมือหีบอาหาร		คู่	20	25	10	29	290.00	32	0	10.00	-		-		-		-		-		
127	ลูกยางบีบท่อตัน		อัน	1	2	2	5	200.00	0	5	40.00	200.00	3	120.00	2	80.00		-		-		
128	เสื่อกันฝน		ตัว	2	2	1	5	1,200.00	4	1	240.00	240.00		-	1	240.00		-		-		
131	ผ้าเช็ดตัว 80x150		ผืน	0	0	1	4	800.00	1	3	200.00	600.00		-	3	600.00		-		-		
132	พิษณุ (โรงครัว)		ห่อ	90	64	54	55	1,925.00	48	7	35.00	245.00		-	7	245.00		-		-		
133	ถุงมือหีบของร้อน		คู่	0	0	0	4	236.00	1	3	59.00	177.00		-	3	177.00		-		-		
134	หลอดพลาสติกแบบงอได้		ห่อ	9	17	6	30	600.00	3	28	20.00	560.00		-	10	200.00	10	200.00	8	160.00		
135	หลอดพลาสติกแบบแปดช่อง		ห่อ	13	8	12	30	900.00	33	0	30.00	-		-		-		-		-		
136	เหยื่อคักหนู		กล่อง	0	7	1	4	135.60	1	3	33.90	101.70		-		-	3	101.70		-		
137	ยาเปื่อยด.แมลงสาบ		กล่อง	0	0	0	2	44.00	0	2	22.00	44.00		-		-	2	44.00		-		
138	มีอบคั้นฝุ่น 12"		อัน	0	0	10	14	2,520.00	0	14	180.00	2,520.00	6	1,080.00	4	720.00	4	720.00		-		
139	มีอบคั้นฝุ่น 18"		อัน	1	1	2	3	660.00	3	0	220.00	-		-		-		-		-		
140	น้ำยาคูคูฝุ่น		แกลลอน	1	1	2	5	2,600.00	4	1	520.00	520.00		-	1	520.00		-		-		
141	อะไหล่มีอบคั้นฝุ่น 16"		อัน	0	0	0	4	600.00	0	4	150.00	600.00		-	4	600.00		-		-		
142	อะไหล่มีอบคั้นฝุ่น 20"		อัน	0	0	0	2	360.00	0	2	180.00	360.00		-	2	360.00		-		-		
143	สบู่ล้างมือแกลลอน		แกลลอน	97	97	108	130	19,500.00	7	123	150.00	18,450.00		-	40	6,000.00	40	6,000.00	43	6,450.00		
144	ถังขยะแบบเหยียบเล็ก (ในห้องน้ำ)		ใบ	6	6	3	48	11,040.00	3	45	230.00	10,350.00		-	14	3,220.00	15	3,450.00	16	3,680.00		

145	ถังขยะแบบเหยียบใบใหญ่		ใบ	10	10	3	35	11,200.00	0	35	320.00	11,200.00		-	10	3,200.00	10	3,200.00	15	4,800.00		
146	ผ้าอ้อมผู้ใหญ่		แผ่น	146	146	100	249	42,500.00	60	189	18.13	3,426.57		-	100	1,813.00	50	906.50	39	707.07		
147	เพาเวอร์คัตลิน รุ่น 2 IN 1		ขวด	0	0	1	0	-	3	0	299.00	-		-		-		-		-		
148	น้ำยาทำความสะอาดเนกประสงค์		ขวด	4	4	1	7	6,993.00	2	5	999.00	4,995.00		-	5	4,995.00		-		-		
149	กล่องพลาสติกใส 3 ช่อง		แพค	28	28	25	30	11,400.00	0	30	380.00	11,400.00	7	2,660.00	7	2,660.00	7	2,660.00	9	3,420.00		
150	กล่องพลาสติก เบอร์ 02		แพค	23	23	23	50	3,250.00	1	49	65.00	3,185.00		-	18	1,170.00	18	1,170.00	13	845.00		
151	ช้อนพลาสติกยาว		แพค	41	41	35	40	1,400.00	5	35	35.00	1,225.00		-	10	350.00	10	350.00	15	525.00		
152	ถ้วยชานอ้อย		แพค	45	45	20	30	4,650.00	5	25	155.00	3,875.00		-	10	1,550.00	10	1,550.00	5	775.00		
154	กล่องขนมเบอร์ 00		แพค	0	0	0	50	2,750.00	25	25	55.00	1,375.00		-	15	825.00		-	10	550.00		
155	สบู่อ่อนมือ		ขวด	35	35	42	47	267.90	46	1	5.70	5.70		-	1	5.70		-		-		
156	กล่องใสของมีฝาปิด		กล่อง	8	8	12	0	-	10	0	250.00	-		-		-		-		-		
157	ผ้าขนหนูขนาด 15*30		ผืน	12	12	12	0	-	0	0	20.00	-		-		-		-		-		
158	กระดาษซับมัน		แผ่น	100	100	100	152	608.00	0	152	4.00	608.00		-		-	152	608.00		-		
159	ซองใส่ช้อน ขนาด 2.5*8 นิ้ว		แพค	6	6	3	8	1,040.00	0	8	130.00	1,040.00		-	2	260.00	3	390.00	3	390.00		
160	ทัพพีมีรูสแตนเลส		อัน	2	2	0	0	-	0	0	100.00	-		-		-		-		-		
161	ช้อนสแตนเลสสั้น		โหล	36	36	12	0	-	0	0	25.00	-		-		-		-		-		
166	ถ้วยพลาสติก EPP พร้อมฝา ขนาด		ถาด	5	10	6	10	750.00	0	10	75.00	750.00		-	10	750.00		-		-		
167	ถุงหูหิ้ว 12*20			4	2	2	10	500.00	10	0	50.00	-		-	0	-		-		-		
170	เชือกป่าน		ม้วน	0	14	12	10	1,200.00	0	10	120.00	1,200.00	10	1,200.00		-		-		-		
175	แชมพู		แพค	0	0	1	5	1,150.00	4	1	230.00	230.00		-		-	1	230.00		-		
รวมมูลค่า												800,000.00	170,118.15	233,672.33	213,882.01	182,327.51	-					

สรุปแผนการจัดซื้อคอมพิวเตอร์
 หน่วยงาน โรงพยาบาลโป่งน้ำร้อน (กลุ่มงานบริหารทั่วไป)
 จังหวัดจันทบุรี ปีงบประมาณ 2564

การจัดซื้อ		ประเภท วัสดุสำนักงาน	
		จำนวนรายการ	บาท
ไตรมาสที่ 1 (ต.ค.-ธ.ค.)	แผน	0	0.00
	จัดซื้อจริง		
ไตรมาสที่ 2 (ม.ค.-มี.ค.)	แผน	10	44,420.00
	จัดซื้อจริง		
ไตรมาสที่ 3 (เม.ย.-มิ.ย.)	แผน	13	65,540.00
	จัดซื้อจริง		
ไตรมาสที่ 4 (ก.ค.-ก.ย.)	แผน	9	44,250.00
	จัดซื้อจริง		
รวมทั้งสิ้น	แผน	32	300,000.00
	จัดซื้อจริง		

แผนปฏิบัติการจัดซื้อวัสดุคอมพิวเตอร์
 หน่วยงาน โรงพยาบาลโป่งน้ำร้อน (กลุ่มงานการบริการ) จังหวัดจันทบุรี

ประจำปีงบประมาณ 2564

ลำดับ	รายการ	ประเภทคอมพิวเตอร์	หน่วยนับ	อัตราการใช้ย้อนหลัง 3 ปี			ปริมาณการใช้ปี 2564	ปริมาณการจัดซื้อปี 2564	ปริมาณคงคลังยกมา	ปริมาณการจัดซื้อปี 2564	ราคา/หน่วย (บาท)	ปริมาณการจัดซื้อปี 2564 (บาท)	ไตรมาสที่ 1 (ต.ค.-ธ.ค.)		ไตรมาสที่ 2 (ม.ค.-มิ.ค.)		ไตรมาสที่ 3 (เม.ย.-มิ.ย.)		ไตรมาสที่ 4 (ก.ล.-ก.ย.)		ยอดรวมจัดซื้อจริง	
				2561	2562	2563							จำนวน	ราคา (บาท)	จำนวน	ราคา (บาท)	จำนวน	ราคา (บาท)	จำนวน	ราคา (บาท)	จำนวน	มูลค่า (บาท)
1	ผงหมึก HP Lasrejet 12 A	คอมพิวเตอร์	กล่อง	7	0	0	0	-	0	0	2,800.00	-	-	-	-	-	-	-	-	-	-	-
2	ผงหมึก HP Lasrejet EP22		กล่อง	0	0	0	0	-	0	0	3,000.00	-	-	-	-	-	-	-	-	-	-	-
3	ผงหมึก HP Lasrejet 35A		กล่อง	0	0	0	0	-	9	0	2,700.00	-	-	-	-	-	-	-	-	-	-	-
4	ผงหมึก Epson LQ300/800		กล่อง	8	0	0	0	-	9	0	120.00	-	-	-	-	-	-	-	-	-	-	-
5	แผ่น Disk		แผ่น	0	0	0	0	-	45	0	10.00	-	-	-	-	-	-	-	-	-	-	-
6	แผ่น CD		แผ่น	1300	1500	550	700	3,920.00	550	150	5.60	840.00	-	-	-	150	840.00	-	-	-	-	-
7	แผ่น CD.RW		แผ่น	0	0	0	0	-	0	0	120.00	-	-	-	-	-	-	-	-	-	-	-
8	กล่องใส่แผ่น Disk		กล่อง	0	0	0	12	1,020.00	0	12	85.00	1,020.00	-	-	12	1,020.00	-	-	-	-	-	-
9	ซอง CD		แพค	15	8	7	5	425.00	7	0	85.00	-	-	-	-	-	-	-	-	-	-	-
10	หมึก MP Cannon 40 ต่ำ		กล่อง	2	0	0	0	-	5	0	850.00	-	-	-	-	-	-	-	-	-	-	-
11	หมึก MP Cannon 41 ที		กล่อง	5	0	0	0	-	9	0	1,050.00	-	-	-	-	-	-	-	-	-	-	-
12	หมึก MP Canon 810 ต่ำ		กล่อง	2	0	0	0	-	5	0	650.00	-	-	-	-	-	-	-	-	-	-	-
13	หมึก MP Canon CL 811		กล่อง	1	1	0	0	-	13	0	850.00	-	-	-	-	-	-	-	-	-	-	-
14	หมึกเติม CANNON (ต่ำ)		ขวด	0	0	0	0	-	10	0	160.00	-	-	-	-	-	-	-	-	-	-	-
15	หมึกเติม CANNON 100 ml ที		ขวด	0	0	0	0	-	22	0	160.00	-	-	-	-	-	-	-	-	-	-	-
16	Tonner only one Brother TN 2380		กล่อง	1	15	33	105	99,750.00	33	72	950.00	68,400.00	-	-	22	20,900.00	30	28,500.00	20	19,000.00	-	-
17	HP Laserjet HP 85 A		กล่อง	88	0	0	0	-	0	0	950.00	-	-	-	-	-	-	-	-	-	-	-
18	INK Ezzy jet hp tonner CE285A		กล่อง	0	75	44	50	47,500.00	39	11	950.00	10,450.00	-	-	-	-	11	10,450.00	-	-	-	-
19	กัลกัหมึก Sumsung CLT-K406S Black		กล่อง	0	0	0	0	-	3	0	1,970.00	-	-	-	-	-	-	-	-	-	-	-
20	กัลกัหมึก Sumsung CLT-C406S Cyan		กล่อง	0	0	0	0	-	5	0	1,830.00	-	-	-	-	-	-	-	-	-	-	-
21	กัลกัหมึก Sumsung CLT-M406S Magen		กล่อง	0	0	0	0	-	5	0	1,830.00	-	-	-	-	-	-	-	-	-	-	-
22	กัลกัหมึก Sumsung CLT-Y406S Yenllo		กล่อง	0	0	0	0	-	5	0	1,830.00	-	-	-	-	-	-	-	-	-	-	-
23	หมึก Epson T6641		กล่อง	56	103	90	150	37,500.00	38	112	250.00	28,000.00	-	-	30	7,500.00	40	10,000.00	42	10,500.00	-	-
24	หมึก Epson T6642		กล่อง	20	18	20	70	17,500.00	11	59	250.00	14,750.00	-	-	20	5,000.00	20	5,000.00	19	4,750.00	-	-

25	หมึก Epson T6643		กล่อง	19	22	22	70	17,500.00	6	64	250.00	16,000.00		-	20	5,000.00	24	6,000.00	20	5,000.00		
26	หมึก Epson T6644		กล่อง	17	22	20	68	17,000.00	9	59	250.00	14,750.00		-	20	5,000.00	19	4,750.00	20	5,000.00		
27	กล่องหมึก Epson 7754		กล่อง	0	0	0	0	-	7	0	330.00	-		-		-		-		-		
28	หมึกพิมพ์ BROTHER TN 1000		กล่อง	0	0	21	38	45,600.00	21	17	1,200.00	20,400.00		-		-	17	20,400.00		-		
29	ตลับหมึก Epson LG-310		กล่อง	0	0	4	25	4,000.00	35	0	160.00	-		-		-		-		-		
30	HP Laserjet CA311A Black		กล่อง	0	12	1	2	4,280.00	1	1	2,140.00	2,140.00		-		-	1	2,140.00		-		
31	HP Laserjet CA311A Cyan		กล่อง	0	0	1	10	17,500.00	1	9	1,750.00	15,750.00			2	3,500.00	4	7,000.00	3	5,250.00		
32	HP Laserjet CA311A Yellow		กล่อง	0	0	0	10	17,500.00	1	9	1,750.00	15,750.00			2	3,500.00	4	7,000.00	3	5,250.00		
33	HP Laserjet CA311A Maganta		กล่อง	0	0	0	10	17,500.00	1	9	1,750.00	15,750.00			2	3,500.00	4	7,000.00	3	5,250.00		
34	ตลับหมึก brother TN-2280		กล่อง	0	0	0	0	-	1	0	3,000.00	-		-		-		-		-		
35	หมึกพิมพ์ HP CE279A		กล่อง	0	0	8	80	76,000.00	0	80	950.00	76,000.00			30	28,500.00	30	28,500.00	20	19,000.00		
	รวมมูลค่า											300,000.00		-		44,420.00		65,540.00		44,250.00		

A42	- วัสดุ ตัดเย็บ (ประมาณการ)		614,650																
A42	- วัสดุบริโภาค (ประมาณการ)		1,300,000																
4. ครุภัณฑ์																			
A42	- เครื่องล้างจาน	1 เครื่อง	115,239																ตรวจรับ 17 พย.63
A42	- งานเปลี่ยนหม้อแปลง ขนาด 400 kva พร้อมติดตั้ง	1 งาน	400,000																
A42	- ครุภัณฑ์ยานพาหนะและขนส่ง(รถบรรทุกดีเซล)	1 คัน	854,000																
5. สิ่งก่อสร้าง																			
A42	- ก่อสร้างร้านอาหาร	1 งาน	482,000																ตรวจรับ 2 พย.63
A42	- ก่อสร้างโรงจอดรถห้องฉุกเฉิน	1 งาน	495,000																
6. โครงการจัดซื้อจัดหายาและเวชภัณฑ์ ตามแผนของกลุ่มงานเภสัชกรรม																			
A42	- จัดซื้อยาทั่วไป	275 รายการ	8,850,340																
A42	- จัดซื้อยาทางทันตกรรม	2 รายการ	39,576																
A42	- จัดซื้อยาสมุนไพร	27 รายการ	270,950																
A42	- จัดซื้อวัสดุการแพทย์	198 รายการ	2,786,060																
A42	- จัดซื้อวัสดุวิทยาศาสตร์การแพทย์	89 รายการ	5,112,868																
A42	- จัดซื้อวัสดุทันตกรรม	192 รายการ	1,202,706																
A42	- จัดซื้อวัสดุเภสัชกรรม	8 รายการ	78,810																
A42	- จัดซื้อเภสัชเคมีภัณฑ์	5 รายการ	99,924																
7. โครงการการจัดซื้อวัสดุและครุภัณฑ์คอมพิวเตอร์																			
A42	- แผนคอมพิวเตอร์ที่ขออนุมัติจาก สสจ.	19 รายการ	722,800																
A42	- แผนคอมพิวเตอร์ของโรงพยาบาลเอง		480,718																
8. งบค่าเสื่อมสปสข./งบลงทุนสป.(รพ.)																			

